

JOKAMIEHENLUOKAN SÄÄNNÖT

1. Määritelmä

1.1. Tuomaristo

2. Radat

2.1. Turvallisuusmääräykset

2.2. Ratojen määräykset

2.2.1 Liputusjärjestelmät

2.3. Jäärata

2.4. Ratavarikko

2.5. Turvalippu

2.6. Kaistanvaihtoalue

3. Kilpailut

3.1. Jäsentenväliset kilpailut

3.2. Kansalliset kilpailut

3.3. Kilpailujen hakeminen

3.3.1. Kilpailuluvan hakeminen

3.4. Kilpailun suoritustavat

3.5. Muu ajotapa

3.6. Pisteajo

4. Kilpailijan asiapaperit

4.1. JM-tutkintokortti / Debytanttikortti

4.2. Nuorten luokan kuljettajan huoltaja

5. Luokkajako ja ilmoittautumiset

5.1. Luokkajako

5.1.1 Myyntivelvoite

5.2. Ilmoittautuminen

5.3. Järjestäjän ilmoitus

5.4. Jälki-ilmoittautuminen

5.5. Auton vaihto ja katsastuskortin numero

5.5.1. Rikkoontuneen auton vaihto tai tästä syystä osallistumisen peruuttaminen

5.6. Kilpailunumerot

5.7. Katsastus

5.8. Ohjaajakokous/ohjaajainfo

5.9. Lopullinen osallistujaluettelo

6. Kilpailun kulku

6.1. Lähdön kokoontuminen ja lähtöön osallistuminen

6.2. Lähdön keräilyalueelta ja lähtöalueelta poisto

6.3. Lippulähetys

6.4. Valolähetys

6.4.1 Punainen valo sammuu

6.4.2 Vihreä valo syytty

6.5. Vilppilähtö

6.6. Kaistanvaihto

6.7. Virheellinen ajo

6.8. Liputukset

6.9. Aluetuomarit ja ajotapahtumien valvonta

6.10. Keskeytys punaisella lipulla

6.11. Keskeyttäminen

6.12. Lähdön päätyminen

6.13. Lähdön tulos

6.14. Tarkastuksessa käynti

6.15. Nousijat

6.16. Karsiutuminen

6.17. Park fermé

6.18. Auton lastaaminen

6.19. Liitolle toimitettavat paperit

7. Ostotarjousmenettely

7.1. Ostotarjous ja ostotarjousoikeus

7.1.1 Kilpailijat ja toimitsijat:

7.1.2. Kilpailija

7.1.3. Toimitsija

7.1.4. Nuorten luokan huoltaja:

7.2. Ostotarjouskuitti

7.3. Ostotarjouspaikka

7.4. Ostotarjousaika

7.5. Ostotarjousmenettely

7.5.1. Ostotarjousmenettely B

7.6. Myyty auto ja auton hinta

8. Palkinnot

9. Jokamiehenluokan SM-säännöt

9.1. Yleisen JM-SM-loppukilpailut

9.2. Naisten JM-SM-kilpailu/Nuorten JM-SM-kilpailut

9.3. JM-SM-liigafinaali

9.4. JM-SM EVK

10. Jokamiehenluokan tekniset määräykset

10.1. Määritelmä

10.2. Sallitut muutokset ja lisäykset

10.2.1. Painot

10.3. Kori

10.3.1. Moottoritila:

10.3.2. Ohjaamotila:

10.3.3. Matkatavaratila:

10.3.4. Ovet ja luukut:

10.5. Turvallisuusvarusteet

10.5.1. Turvakehikko

10.5.2. Turvavyö

- 10.5.3. Ajoasut
- 10.5.4. Istuin
- 10.5.5. Nascar-verkko
- 10.6. Moottori
- 10.6.1. Vierasmootorisääntö
- 10.7. Polttoainejärjestelmät ja polttoaine
- 10.8. Voimansiirto, akselistot ja pyöränripustus
- 10.9. Ohjauslaitteet
- 10.10. Jarrut
- 10.11. Levypyörät ja renkaat
- 10.11.1. Kesäkauden rengassääntö
- 10.11.2. Talvikauden rengassääntö
- 10.12. Sähköjärjestelmä
- 10.12.1. Valot
- 10.12.2. Muut sähkölaitteet
- 10.12.3. Päivirtakatkaisin
- 10.13. Katsastuskortti 254
- 10.14. Autojen sinetöinti ja avaus
- 10.15. Ympäristön suojelu

20. JM-Liigan säännöt

- 20.1. Säännöt
 - 20.1.1. Osanotto
 - 20.1.2. Ratavaatimus
 - 20.2. Ilmoittautuminen ja edustuskelpoisuus
 - 20.2.1. Ilmoittautuminen ja osallistumismaksujen maksaminen
 - 20.2.2. Joukkueen kuljettajat
 - 20.2.3. Joukkueen johtajat
 - 20.3. Mainokset, värit ja numerot
 - 20.3.1. Mainosmääräykset
 - 20.3.2. Liigavärit
 - 20.3.3. Kilpailunumerot
 - 20.4. Joukkueiden liigapaperit
 - 20.5. JM SM-liigan otteluohjelma
 - 20.6. Ajokaaviot
 - 20.7. Pistelasku
 - 20.8. Kilpailun johtaminen
 - 20.9. Tuomaristo
 - 20.10. Järjestäjän informaatio
 - 20.11. Ilmoittautuminen kilpailupaikalla ja esikat-sastus
 - 20.12. Huoltoaika, siirtyminen ja toimenpiteet sunnuntaiaamuna
 - 20.13. Puutteellisuudet ilmoittautuessa
 - 20.14. Lähdön keräilyalue
 - 20.15. Lähtöalue
 - 20.16. Lähdön pituus
 - 20.17. Kuljettajien käyttö
 - 20.18. Uusittava lähtö
 - 20.19. Tauot
 - 20.20. Palkinnot
 - 20.21. Ostotarjous
 - 20.22. Liigatiedotteet

1. Määritelmä

Jokamiehenluokan (JM) kilpailu on autojen nopeuskilpailu, joka ajetaan suljetulla maa-, maasto-, asfaltti- tai jäädäradalla, jäljempänä määritellyillä autoilla. Vähintään 2500kpl samanlaista autoa täytyy olla valmistettu 12 peräkkäisen kuukauden aikana. JM-kilpailuissa noudatetaan AKK:n JM-luokan sääntöjä sekä muilta osin nopeuskilpailujen yleisiä sääntöjä ja autourheilun yleisiä määräyksiä.

AKK:n virallisissa tiedotteissa julkaistaan muutokset ja täsmennykset kauden aikana. Kilpailun säännöt koostuvat edellä mainittujen lisäksi kilpailun säännöistä (kutsu, ohjaajainfo, tiedote), ja mahdollisesti julkaistavista lisämääräyksistä.

JM-kilpailun järjestäjällä ei ole oikeutta sääntömuutoksiin.

Kaikkissa JM-luokissa autot ovat JM-säännön mukaisia ja myynti- ja ostotarjousmenettelyn alaisia.

Liiton (AKK) jäsenyhdistys on myöhemmin mainittuna seura.

1.1. Tuomaristo

JM-lajiryhmä nimeää tuomariston puheenjohtajat (TPJ) JM-kilpailuihin. Kilpailun tuomariston puheenjohtajiksi hyväksytään JM-lajiryhmän nimeämä ao. oikeuden omaava henkilö.

Henkilö ei voi toimia tuomariston puheenjohtajana edustamansa seuran kilpailuissa.

Kilpailun tuomariston jäsenten lukumäärä tulee olla pariton esimerkiksi tuomariston puheenjohtaja ja 2/4 tuomaria, suositellaan käytettävän neljää tuomaria. Käytettäessä kahta tuomaria pitää kilpailussa olla nimettyinä erillinen OSR puheenjohtaja, jolla on nopeuden- tai turvanpäätoimitsijalisenssi voimassa. Tuomaristoon saa nimetä yhden järjestävän seuran toimitsijalisenssin omaavan edustajan silloin, kun käytetään neljää (4) tuomaria.

Kilpailun tuomaristolla on oikeus langettaa sanktio kilpailijalle sääntöjen rikkomisesta, joka voidaan laittaa täytäntöön kilpailupaikalla, jos kilpailija sen allekirjoituskansallaan hyväksyy.

Tuomaristolla tulee olla sihteeri, jolla voi olla myös muita tehtäviä.

2. Radat

2.1. Turvallisuusmääräykset

JM-kilpailut suoritetaan radalla, jolle JM-radantarkastaja on tehnyt radantarkastuksen. Radantarkastus on voimassa radantarkastuspäivästä eteenpäin kuluva vuosi sekä seuraavat kolme (3) kalenterivuotta. Lisäksi vaaditaan viranomaisten kanssa tehty turvatarkastus, jossa määritetään kilpailun turvallisuuden vähimmäisvaatimukset. Turvatarkastus on voimassa saman ajan kuin radantarkastus ellei turvatarkastuspöytäkirjassa toisin määrätä. Radantarkastuspöytäkirja ja turvatarkastuspöytäkirja on esitettävä aina alkuperäisinä kilpailun tuomaristolle. Radantarkastuspapereihin kuuluu lisäksi JM-radanseurantakortti, joka on alkuperäisenä liitteenä radantarkastuspöytäkirjassa. Tuomariston puheenjohtaja kuittaa päiväyksellä ja allekirjoituksellaan jokaisessa kilpailussa radan seurantakortin, sekä merkitsee siihen tarvittavat korjauskehotukset. Korjauskehotuksien velvoitteiden suorittamisen tarkastaa ja hyväksyy joko JM-radantarkastaja tai radalla ajettavan seuraavan kilpailun JM-tuomariston puheenjohtaja.

JM-kilpailussa tulee olla vähintään seuraavat pelastustoiminnan valmiudet. Paikalla tulee olla sairausauto (ambulanssi) koulutettuine miehistöineen. Paikalla tulee olla lisäksi yksikkö tai yksiköt, jotka hoitavat myös sekä palotoimen että mahdollisen ensiaputoiminnan. Yksikkö tarkoittaa sellaista kokoa ja laatua, joka määritellään turvatarkastuksessa viranomaisten kanssa (ei tarkoita palo- ja pelastuslaissa määriteltyä virallista yksikköä) ja joka vastaa

vähimmillään AKK:n määrittämisen mukaista rallin EVA 1-va- rustusta, lisättyinä hydraulileikkurilla ja levittimillä.

Ratavalvontapisteiden läheisyyteen, varikolle sekä lähtöpaikalle on sijoitettava riittävä alkusammutuskalusto (vähintään 6 kg sammutin) sekä ratavalvontapisteiden läheisyyteen lisäksi tarvittavia raivausvälineitä kilpailun turvallisuuden mukaisesti. Myös näitä käytävä henkilöistö sekä ensiaputoimintaa hoitava henkilöistö on sijoitettava radan varteen turvatarkastuksen mukaisesti siten, että he pääsevät mahdollisimman nopeasti tapahtumapaikalle.

Tarkemmat ehdot ja määräykset näkyvät jokaisen radan voimassaolevasta turvatarkastuspöytäkirjasta.

2.2. Ratojen määräykset

Rata muodostuu ympäri ajettavasta kiinteästi merkitystä reitistä. Radan tulee sisältää sekä kurvi- että suorasuoksia niin, että radalla ajettaessa nopeudet eivät nouse liian suuriksi (suositus maksimi 100km/h). Rata voi olla pinnaltaan vaihteleva (kestopinnoite / sora), kuitenkin niin, että radan pintamateriaalin on oltava radan koko leveydeltä sama. Radan pintamateriaalin tulisi olla mahdollisimman hyvin kulutusta kestävä ja sisältää mahdollisimman vähän irtoavaa karkeaa materiaalia. Radan suositeltu enimmäispituus on 1200 metriä.

Radalla tulee olla vähintään 2m / auto levyinen lähtöalue. Lähtöalue pitää olla kestopäällystetty koko leveydeltään vähintään kymmenen (10) m matkalta.

Radan tulee jatkua lähtöalueen levyisenä myös läpi ensimmäisen kaarteeseen, muilta osin radan leveyden tulee olla vähintään 1,5 m/auton.

Ratavalvontapisteet sekä muut toimitsijoiden toimipisteet on sijoitettava ja suojattava siten, ettei niissä oleville toimitsijoille aiheudu kilpailun kuluessa vaaraa. Pisteiden suojauksena käytetyt esteet pitää rakentaa niin, että niissä oleva suojavalli/ aita on rakenteeltaan pystysuora ja riittävän vahva auton pysäyttämiseen. Ratavalvontapisteistä pitää olla esteetön poistuminen radasta pois päin. Ratavalvontapisteet on numeroitava kilpailijoiden saapumissuunnasta lukien nousevassa järjestyksessä 66 cm leveillä ja 100 cm korkeilla oranssi- tai valkeapohjaisilla levyillä (talvikaudella oranssi pohja). Numerot ovat mustat, korkeus 70 cm, viivaleveys 10 cm, yläreunassa 10 cm ja alareunassa 20 cm vapaata. Numeroinnin on oltava paikallaan kilpailupäivän aamuna.

Ratavalvontapisteissä voidaan käyttää lippujen tilalla tai lisäksi myös merkinantovaloa. Valomerkinantolaitteiden koko ja sijoitus tulee hyväksyttävä radantarkastajalla radantarkastuksen yhteydessä. Valo ei korvaa ratavalvontapisteiden henkilökuntaa. Mikäli olosuhteet tai turvallisuus vaatii pelkän merkinantovalon käyttöä ratavalvontapisteessä, tekevät siitä päätöksen kilpailun järjestäjä sekä tuomariston puheenjohtaja yhdessä. Tästä pitää olla maininta kilpailun säännöissä tai ilmoitustaululla.

Rata-alueella sijaitsevat yleisöalueet on merkittävä ja rajattava selkeästi ja ne on sijoitettava ja suojattava niin, että niissä oleskeleville katselijoille ei aiheudu vaaraa. Kilpailun järjestäjä on välittömästi velvollinen keskeyttämään kilpailun, mikäli yleisön tai toimihenkilöiden havaitaan sijaitsevan vaarallisessa paikassa.

Autot voidaan lähettää useammasta rivistä (enintään kolmesta), jolloin hyväksytään enintään 1,5-kertainen määrä autoja verrattuna siihen, mitä radantarkastuksessa on hyväksytty yhdestä rivistä lähteväksi. Tämä on hyväksyttävä radantarkastuksessa.

2.2.1 Liputusjärjestelmät

Kesäkaudella on käytössä yksilippujärjestelmä. Talvella ajettavissa kilpailuissa käytetään kaksilippujärjestelmää. Kesäkaudella huonojen olosuhteiden vallitessa voidaan kilpailussa käyttää kaksilippujärjestelmää.

2.3. Jäärata

Jääradan pituusosuus on enintään 1200 m. Jääradan leveyttä koskevat samat määräykset kuin kesäkauden JM-ratoja. Jääradalla on yksilippujärjestelmän käyttö kielletty, poikkeuksena lyhyen radan speedway-tyyppinen kilpailu.

Jääradoilla (ei koske maalle jäädytettyä rataa) riittää radan turvatarkastus. Paikalla on oltava viranomaisten (poliisi ja pelastustoimi) lisäksi JM-radantarkastaja sekä järjestäjän edustajina kilpailun johtaja sekä turvapäällikkö.

Jääradan tulee olla muodoltaan vaihteleva ja kaarteita tulee olla molempiin suuntiin. Rata on pidettävä hyvin aurattuna ja puhdistettuna. Reunavalleihin on laitettava hajuja tai vastaavia reunavallien näkyvyyden parantamiseksi.

Jään laatuun tulee kiinnittää erityistä huomiota. Minimipaksuutena voidaan pitää 30 cm teräsjäätä, 40 cm teräsjäätä on turvallinen kilpailun järjestämiseksi. Varikot ja yleisöalueet on suunniteltava turvallisiksi sekä riittävän laajoiksi, jotta painojakauma jakautuu tarpeeksi laajalle alueelle.

Lämmitysrata on pakollinen ja siellä tapahtuva liikennöinti on yksisuuntainen. Radalla tulee olla jatkuva valvonta. Kuljettajien tulee käyttää sääntöjen mukaisia ajovarusteita lämmitysradalla ajaessaan.

2.4. Ratavarikko

JM-kilpailussa ei käytetä ratavarikkoa.

2.5. Turvalippu

Turvalippu toimii kilpailun johdon alaisuudessa. Järjestäjän on varattava radan keskeiseltä alueelta, yleensä kilpailun johtotorni, paikka oranssin väriselle turvalipulle. Turvalipun tulee näkyä kilpailun johdolle, lähettäjälle, lähdön järjestäjille sekä lähtöalueella oleville kilpailijoille. Mikäli näkemäesteitä on, käytetään tarvittaessa apururvalippua.

Turvalippu nousee, kun kilpailun johto suorittaa radan avauskierrosta ja laskee, kun ensimmäinen kilpailulähtö voi tapahtua. Jatkossa turvalippu nousee, kun ajettava lähtö on lakannut kilpailimesta ja laskee, kun seuraava lähtö voi tapahtua. Kun kilpailun viimeinen lähtö on lakannut kilpailimesta, laittaa järjestäjä turvalipun näkyvään ennakkoon ilmoitettuun paikkaan osoittamaan lastauskiellon voimassaoloa. Turvalippu voidaan korvata turvalivalla, mikäli se on radantarkastuksessa hyväksytty.

2.6 Kaistanvaihtoalue

Maa- ja asfalttiradoilla kaistanvaihtoalueella on käytössä olevien ratojen rajat merkittävä näkyvästi lähtöviivasta eteenpäin, kaistanvaihtoalueen päättymiseen asti.

3. Kilpailut

3.1. Jäsentenväliset kilpailut

Jäsentenväliset kilpailut ovat sallittuja järjestävän seururan jäsenille.

Seuran jäsen, jolla ei ole luokkaan ajamaan oikeutamaa kilpailulisenssiä ja jolta AKK ei ole sitä pidättänyt tai evännyt, voi osallistua kilpailuun myös kilpailukohteisella tutustumislisenssillä, joita on lunastettavissa kilpailupaikalla.

Auton myynti jäsentenvälisissä kilpailuissa ei ole pakollista. Tutkintovaatimukset eivät ole pakollisia.

Nuorten luokan kilpailijalla ei tarvitse olla sääntöjen mukaista huoltajaa.

Kilpailussa on oltava riittävät valmiudet pelastustointimintaan.

Kilpailijoilla tulee olla sääntökirjan edellyttämät ajovarusteet.

Kilpailusta on tehtävä ilmoitus lajipäällikölle ennakoon. Ilmoituksesta tulee selvittää; pvm, kilpailunjohtaja, katsastus- ja turvapäällikkö.

3.2. Kansalliset kilpailut

Kansalliset kilpailut ovat vahvistetussa kilpailukalenterissa olevia kilpailuja. Kilpailut ovat tarkoitettu AKK:n kilpailulisenssin sekä tarvittavien tutkintojen omaaville kilpailijoille.

Kilpailun järjestämiseen tarvitaan AKK:n lupa.

Kilpailukutsuna tulee käyttää sääntökirjan JM-säännöissä olevaa (3.3.1.), säännöt täyttävää kutsua.

3.3 Kilpailujen hakeminen

Kilpailut on haettava AKK:n kilpailukalenteriin AKK:n ilmoittamien ohjeiden ja määräaikojen puitteissa.

Katso kilpailujen hakeminen sääntökirjan yleisestä osasta.

Samana päivänä ei saa olla JM-kilpailua/luokkaa 150 km säteellä toisistaan.

Mikäli kilpailua haetaan muualle kuin omalle alueelle, tulee tästä pyytää lausunto ao. alueen aluevaltuustolta.

Kansallisten kilpailujen "liukuva kalenterihaku" ja päivämäärän muutokset on mahdollista runkokalenterin valmistuttua.

Kilpailukalenteriin alun perin haetut kilpailut ovat päivämäärien suhteen ensisijaisia kilpailukalenteria tehtäessä ja muutettaessa. Muutettaessa kilpailun päivämäärää tai haettaessa liukuvankalenterihauun yhteydessä kilpailua, pitää etäisyys toiseen samanaikaiseen kilpailuun olla vähintään 250km. Jos etäisyys on alle 250km pitää saada suostumus kalenterissa jo olevan kilpailun järjestäjältä.

Nämä kalenterihakemukset käsitellään yksittäistapauksina ao. lajipäällikön/lajiryhmän toimesta.

Jokamiehenluokan SM-kilpailuja haetaan ylivuotisina. Hakumenettelystä tiedotetaan erikseen.

Talvikauden (1.1.–31.3.) kansallisia JM-kilpailuja saa hakea kilpailukalenteriin myös lyhyellä hakuajalla, kuitenkin vähintään yksi (1) kuukausi ennen kilpailupäivää.

Kilpailujen lupamaksu on kansallisen kilpailu lupamaksu ilman korotuksia.

3.3.1. Kilpailuluvan hakeminen

Kilpailulupahakemus on tehtävä käyttäen AKK:n tätä tarkoitusta varten julkaisemaa lomaketta.

Kilpailulupahakemus tulee olla AKK:ssa viimeistään 30 vrk ennen kalenteriin merkittyä kilpailupäivää, SM-kilpailut kaksi (2) kk ennen.

Hakemukseen kuuluu sääntöluonnos (kutsu), kilpailulupahakemus ja hakijan edellisen JM-kilpailun TPJ:n raportti. Hakemus toimitetaan -> TPJ -> lajipäällikölle. Hakemus liitteineen tulee toimittaa sähköpostitse.

Kilpailukutsussa on oltava vähintään seuraavat tiedot:

Järjestävä seura:

Kilpailun nimi:

Päivämäärät ja kilpailun alkamisajat:

Radan nimi ja paikkakunta:

Kilpailun arvo:

AKK:n lupanumero:

Ajettavat luokat:

Ajojärjestys:

Yhteyshenkilöt:

Tuomaristo:

- tuomariston puheenjohtaja, paikkakunta

- tuomarit, paikkakunta

Päätösmihenkilöt ja puhelinnumerot:

- johtaja(t)

- kilpailusihteeri

- katsastuspäällikkö

- tiedottaja

Ilmoittautuminen:

- kilpailutoimisto ja puhelinnumero

- ilmoittautumisen päättymisen KTI-järjestelmään

- karsintaperusteet

- osanottajamäärä luokittain, jos rajoitettu

- osanottomaksut

Ajotapa:

Rata:

- monellako autolla ajetaan

- pituus

- päällyste

Palkinnot:

- laatu

- määrä luokittain

Erytysmääräykset:

Materiaalipankista löytyy valmis sääntö-/kutsupohja JM-kilpailuun.

3.4. Kilpailun suorittavat

Kilpailu suoritetaan pudotusajona. Kilpailu ajetaan järjestäjän julkaiseman ajokaavion mukaisesti.

Ajokaavioissa käytetään lähdoista nimityksiä seuraavassa järjestyksessä; alkuera, keräilyera, välierä, semifinaali, sijoituserä ja finaali.

Lähdöt tapahtuvat aina yhdestä rivistä.

Lähdön tuloksen perusteella kilpailijat sijoitetaan ajokaaviossa sen sijoituskaavion mukaisesti seuraaviin lähtiin.

Ajokaavion ja sijoituskaavion mukaisesti kilpailijat myös karsiutuvat jatkosta tuloksensa perusteella

Kilpailijan tulos määräytyy kohdan 6.13. mukaisesti.

Jokaiselle kilpailijalle on kaikissa luokissa järjestettävä mahdollisuus osallistua vähintään kahteen (2) lähtöön kuitenkin liputukset huomioiden. Myös useampipäiväisissä luokissa jatkoon päässeille kilpailijoille on järjestettävä mahdollisuus seuraavana kilpailupäivänä osallistua vähintään kahteen (2) lähtöön kuitenkin liputukset huomioiden.

Jos kilpailussa ajetaan enemmän kuin yksi yleinen luokka, ja johon osallistumista on rajoitettu vetotavan tai iän mukaan. Tässä luokassa ajokaavion voi laatia siten että karsintaa tapahtuu jo alkueristä lähtien.

Kilpailulähtöjen pituus on finaalissa oltava yli kaksi kierrosta, tai kuitenkin vähintään 1800m. Muissa läh-

döissä järjestäjän harkinnan mukaisesti. Kilpailu huipentuu finaali lähtöihin.

3.5. Muu ajotapa

AKK voi myöntää luvan myös muunlaiselle ajotavalle kuin pudotusajolle tai kokeilukilpailuksi luonnehdittavalle kilpailulle.

Kokeilukilpailusta on tuomariston puheenjohtajan tehtävä aina erillinen raportti liitolle.

Muuta ajotapaa käytettäessä on esitettävä selvä ajotapa kilpailun kutsussa.

3.6. Pisteajot

Kilpailun järjestäjä voi halutessaan ajattaa kilpailun alkuerät pisteajona. Alkuerien määrä on järjestäjän päätettävissä. Tasapiste tilanteessa ajetaan tarvittaessa erotasajot. Mahdolliset semifinaalit ajetaan pudotusajona. Finaalit ajettava pudotusajoina.

Ajotapa on ilmoitettava kilpailun säännöissä tai viimeistään kilpailija tiedotteessa.

4. Kilpailijan asiaperit

Kilpailijoilta vaaditaan kilpailijalisenssi (vähintään kansallinen lisenssi), johon sisältyy tapaturmavakuutus. Kilpailulisanssi on oltava voimassa ilmoittautumishetkeellä.

Kaikissa luokissa vaaditaan lisäksi voimassaoleva JM-tutkinto, JM-debytanttikortti tai rataleimatutkinto. Nopeuden päätoimitsijalisenssi vastaa JM-tutkintoa.

Kilpailijoilla tulee olla kilpailupaikalla ilmoittautuessa esittää kuvallinen henkilökortti, joita ovat virallinen poliisin myöntämä henkilökortti, passi, ajokortti tai kuvallinen kelakortti.

Autoa varten tarvitaan kaikissa luokissa autokohtainen katsastuskortti.

Katsastuskortin puuttuminen kilpailupaikalla on este kilpailuun osallistumiselle.

4.1. JM-tutkintokortti/Debytanttikortti

JM-tutkinnon voi suorittaa henkilö, joka on liittoon kuuluvan seuran jäsen.

JM-tutkinnon voi suorittaa aikaisintaan sinä vuonna kun täyttää 14 vuotta.

JM-tutkinto on voimassa 5 vuotta suorituspäivästä lähtien.

JM-tutkinto kirjataan KITIin henkilön omiin tietoihin ja sen voimassaolo näkyy henkilökohtaisissa tiedoissa KITI-järjestelmässä, sekä KITI-otteessa.

(JM-tutkintokoulutukset löytyvät liiton tutkintokalenterista, josta löytyy myös tutkintoihin ilmoittautumisen ohjeet)

Jos tutkintoon osallistuvalla henkilöllä ei ole vähintään B-luokan ajokorttia, on hän JM-debytantti eli

"kokelas". Tämä tarkoittaa sitä, että JM-tutkinnon läpäisytään hänelle kirjataan JM-debytanttikortti KITI-järjestelmään ja tutkintokouluttaja antaa hänelle tutkinnon jälkeen debytanttikortin. Korttiin hänen tulee kerätä 3 hyväksytyä ajosuoritusta saadakseen JM-tutkinnon täysiaikaisesti (5v) voimaan.

Debytanttikortti on voimassa kaksi (2) vuotta.

Kilpailupaikalla debytanttikortti tulee luovuttaa kilpailutoimistoon ilmoittautumisen yhteydessä.

Merkinnät hyväksytyistä suorituksista korttiin tekee kilpailun tuomariston puheenjohtaja kilpailupaikalla.

Kolmannen hyväksytyin suorituksen jälkeen tuomariston puheenjohtaja kirjaa suoritukset raporttiinsa ja lähettää tiedot lajipäällikölle, joka merkitsee JM-tutkinnon voimaan KITI-järjestelmään.

Jos debytanttikortin voimassaoloaikana suorittaa vähintään B-luokan ajokortin, tulee JM-tutkinto tällöin voimaan, kun todistaa lajipäällikölle ajokortin voimassaolon. Todisteena käy mm. scannattu ajokortti sähköpostin liitteenä.

4.2. Nuorten luokan kuljettajan huoltaja

Nuorten luokan kilpailijalla tulee olla sekä mainittuna ilmoittautumiskaavakkeessa että läsnä ilmoittautuessa kilpailupaikalla, 18 vuotta täyttänyt vastuullinen huoltaja, jolla on voimassaoleva huoltaja/mekaanikkolisenssi tai JM-luokan oikeuttava kilpailijalisenssi.

Nuorten luokan huoltaja ei saa olla kilpailussa toimitsijana.

5. Luokkajako, myyntivelvoite, ilmoittautumisasiat ja katsastus

5.1. Luokkajako

Jokamiehenluokassa on kolme perusluokkaa;

1. Nuoret
2. Naiset
3. Yleinen

Perusluokat voivat jakautua erillisiin luokkiin, kuten esimerkiksi evk-luokka (Etuveitoiset ja kardaani autojen luokka). Luokkia voi ajaa limittäin, jos siitä on maininta kilpailun säännöissä. Nuorten ja naisten luokka voidaan ajaa yhdistettynä, jos siitä on maininta kilpailun säännöissä. Nuorten luokkaan voi osallistua sillä kilpailukaudella, kun kyseinen henkilö täyttää 15 vuotta. Yleisessä luokassa vaaditaan vähintään 18 vuoden ikä. Yleiseen luokkaan on siirryttävä, kun täyttää 18 vuotta. Senioriluokkaan saa osallistua aikaisintaan täytettyään 50 vuotta. Kilpailun alkaessa on yleiseen- tai seniori-luokkaan tarvittava ikä oltava täynnä. Alle 18v. tytöt voivat osallistua naisten ja nuorten luokkaan, jos luokat ajetaan kilpailussa eri päivinä.

Nro	Luokan nimi	Min. ikä	Max. ikä
1	JM-Naiset	15*	
2	JM-Naiset EVK	15*	
3	JM-Nuoret	15*	18
4	JM-Nuoret EVK	15*	18
5	JM-Nuoret ja Naiset	15*	
6	JM-Seniorit	50	
7	JM-Yleinen	18	
8	JM-Yleinen EVK	18	

* Sen vuoden alusta, kun 15v. ikä täyttyy.

Suosittelaaan, että kilpailussa on yhtenä kilpailupäivänä enintään kolme (3) luokkaa. Jos luokkia ajetaan limittäin, voi luokkien määrä ylittyä tästä.

5.1.1 Myyntivelvoite

JM-luokissa auton hinta on 1400 euroa.

Ilmoittautuessaan JM-kilpailuun tai JM-luokkaan kilpailija sitoutuu samalla myymään autonsa siitä ostotarjouksen tehneelle ostotarjousmenettelyn kuluessa. Kaikki autot jolle järjestäjä on osoittanut paikan ajaa, ovat myyntivelvoitteen alaisia ostotarjousmenettelyssä.

5.2. Ilmoittautuminen

Kilpailijan tulee ilmoittautua kilpailuihin KITI-järjestelmän kautta, jolloin järjestelmä tarkastaa kilpailuun ilmoittautujan/ilmoittautujien lisenssi ja tutkintotiedot. Hyväksymällä (sähköinen) ilmoittautumistietonsa KITI-järjestelmässä, katsotaan kilpailijan ja hänen mahdollisen huoltajansa sitoutuneen ao. kilpailun ja AKK:n sääntöihin sekä osallistumaan kilpailuun omalla vastuullaan. Muunlainen ilmoittautuminen tapahtuu ilmoittajan vastuulla.

Puutteellisesti täytetyt ilmoittautumiset ovat ensimmäinen karsintaperuste, mikäli karsintaa ilmoittautuneista joudutaan suorittamaan.

Osanottomaksu on kaikissa luokissa vapaasti järjes-

täjän määrättävissä, suositellaan sen olevan 40€/luokka. Jos kilpailija ajaa useammassa luokassa, suositellaan osanottomaksua silloin alemmaksi.

Osanottomaksut peritään ilmoittautumisen yhteydessä kilpailutoimistossa, ellei kilpailukutsussa ole muuta mainintu.

Osanottomaksu on luokkakohtainen. Mikäli sama auto tai sama kuljettaja ajaa eri luokissa, suoritetaan jokaisesta eri osanottomaksut

Kilpailija voi ajaa kilpailun eri luokissa samalla autolla tai eri autolla, kunhan auto ja kilpailija täyttävät luokan säännön. (Esim. senioriluokka 50v.)

Jokaiseen luokkaan ilmoittaudutaan erikseen. Samalla autolla voi ajaa myös useampi kilpailija tai kilpailija voi ajaa kilpailun eri luokissa, kunhan auto ja kilpailija täyttävät asianomaisen luokan säännöt. (kuitenkin vain yksi/luokka)

"Auton nimi" saa olla enintään 20 merkkiä pitkä. Nimen yhteydessä on merkittävä auton merkki tunnistettavasti, esim Ford , VW tai Volvo. Tai M-B, Escort tai Amazon, kunhan auto tunnustetaan tästä merkinnästä. Epäasialliset auton nimet on este ilmoittautumisen hyväksymiselle kilpailuun.

5.3. Järjestäjän ilmoitus

Järjestäjän on julkaistava KITI-järjestelmässä tarpeeksi ajoissa tiedot kilpailijoiden hyväksymisestä, ilmoittautuneiden karsimisesta tai osanoton epäamisestä kilpailuun.

Osanottajaluettelossa tulee olla kilpailijasta seuraavat tiedot; kilpailunumero, nimi, seura ja auto.

Kilpailijatiedotteessa tulee olla lisäksi ajo-ohjeet kilpailupaikalle, ilmoittautumis- ja katsastusaikataulu, kilpailupäivänä kilpailutoimiston puhelinnumero sekä muu järjestäjän ennakkotieto kilpailusta.

Järjestäjän tulee julkaista vastaavat asiat KITI-järjestelmässä. Näitä tietoja ei tarvitse postittaa kilpailijoille.

5.4. Jälki-ilmoittautuminen

Jälki-ilmoittautuminen on mahdollista, jos järjestäjä tämän hyväksyy. Jälki-ilmoittautunut kilpailija maksaa kolminkertaisen osanottomaksun SM kilpailuissa ja järjestäjä maksaa näistä maksuista puolet ko. luokan kolmelle parhaalle tasaisesti. Kansallisissa kilpailuissa jälki-ilmoittautumismaksu on kaksinkertainen. Maksu jää tässä tapauksessa kokonaisuudessaan järjestäjälle. Mikäli kilpailussa on jouduttu ennalta karsimaan osanottajia, ei jälki-ilmoittautuminen ole mahdollista kyseessä olevaan luokkaan.

Mikäli kilpailija ei ole mahtunut kilpailuun johon hän on ilmoittautunut, on hänellä oikeus hakeutua jälki-ilmoittautuneena samana päivämääränä ajettavaan muuhun kilpailuun, johon karsintaa ei ole jouduttu suorittamaan.

Jos kilpailija on ilmoittautunut JM-kilpailuun joka on jouduttu peruuttamaan ja hän ilmoittautuu jälki-ilmoittautuneena toiseen, samaan aikaan järjestettävään

kilpailuun, on jälki-ilmoittautumismaksun periminen järjestäjän päätettävissä.

Jälki-ilmoittautuneena kilpailuun tulleelle autolle annetaan uusi kilpailunumero, ei peruutaneen kilpailijan auton numeroa.

Mikäli jälki-ilmoittautunut kilpailija ajaa samalla autolla, jolla ajetaan kilpailun jossain muussa luokassa, annetaan kilpailijalle tämän auton numero.

Jälki-ilmoittautuneista on laadittava lista luokittain, ja tämä lista on oltava ilmoitustaululla.

Jos kilpailija on jo ilmoittautunut kilpailuun, ei kilpailun sisällä toiseen luokkaan ilmoittautuminen ole jälki-ilmoittautuminen.

5.5. Auton vaihto ja katsastuskortin numero

Auton vaihtaminen kilpailupaikalla ilmoittautumisajan päätyttyä on mahdollista vain yhden kerran kilpailun aikana ja vain kilpailuun jo hyväksytyyn autoon. Katso myös kohta 5.5.1.

Auton vaihto sekä katsastuskortin numeron muuttaminen on aina ilmoitettava ilmoittautumisen yhteydessä kilpailutoimistossa. Tämän jälkeen ei auton vaihtaminen ole mahdollista.

Ilmoitetun auton kuutiotilavuuden muutos luetaan myös auton vaihdoksi.

Nämä muutokset ovat aina maksullisia, vaihto-, muutosmaksu on 20€ suuruisen.

5.5.1. Rikkoontuneen auton vaihto tai tästä syystä osallistumisen peruuttaminen

Mahdolliset auton vaihdot sekä peruutukset on tehtävä 10 minuutin kuluessa sen luokan viimeisen lähdön päättymisestä, jossa auto rikkoontuu. Peruutus on tehtävä jokaiseen luokkaan erikseen.

Jos auto rikkoontuu kilpailussa aikaisemmin ajetusluokassa niin pahoin, että sillä ei pystytä jatkamaan kilpailua, voi kilpailija peruuttaa osallistumisensa. Kun peruutus on tehty annetun ajan puitteissa, palautetaan kilpailijalle osallistumismaksu takaisin.

Kun kilpailija peruuttaa tästä syystä osallistumisensa kilpailun luokkaan, hän ei ole mukana osallistujana lopullisessa osallistujaluettelossa eikä siten osallistunut kilpailuun kyseisessä luokassa.

Toisena vaihtoehtona vielä ajamattoman luokan kilpailija voi halutessaan vaihtaa rikkoontuneen auton sellaiseen autoon, joka on siihen kilpailuun ilmoitettu ja esikatsastettu, ja jolla ajetaan muissa luokissa.

Tässä tapauksessa autoa vaihtanut kilpailija kilpailee sillä numerolla, joka on tässä uudessa vaihdetussa autossa.

Jos auto rikkoontuu useampipäiväisen kilpailun luokassa, on kilpailussa seuravana päivänä tällä rikkoon-tuneella autolla aloittavalla kilpailijalla mahdollisuus myös vaihtaa autoa. Auton vaihto on ilmoitettava kilpailutoimistoon hyvissä ajoin, viimeistään 10 min ko. kilpailupäivän viimeisen lähdön jälkeen ja rikkoontunut auto kuuluu sen päivän myytävien autojen listalle. Uusi auto ei tarvitse tässä tapauksessa olla vielä katsastettu kyseiseen kilpailuun, vaan se katsastetaan seuraavan kilpailupäivän aamuna. Tällaisessa tapauksessa auto voi olla myös sellainen auto, jolla osallistuttiin ensimmäise-

nä päivänä kilpailuun ja auto oli mukana ensimmäisen päivän ostotarjousmenettelyssä.

Kohta 5.5.1. autonvaihtojen maksullisuus on järjestäjän päätettävissä. Jos ne on maksullisia pitää siitä ilmoittaa kutsussa.

5.6. Kilpailunumerot

Kilpailunumeroiden korkeus on takasivukuonoissa vähintään 25 cm ja viivan leveys 5 cm. Taakse ja eteen tulevien numeroiden on oltava selkeitä ja sijaittavankyvällä paikalla, kooltaan vähintään 15cm ja 2cm. Numeroikkunoiden johon numerot on kiinnitetty tulee olla kauttaaltaan valkoisia ja numerot on oltava väriltään mustia.

Kilpailunumerot hankkii ja kiinnittää kilpailija itse.

Numerointi on oltava selkeää ja selkeästi näkyvillä katsastukseen tultaessa.

Kilpailunumerot on pidettävä puhtaina koko kilpailun ajan.

5.7. Katsastus

Katsastuspäällikkö laatii kilpailun katsastussuunnitelman.

Järjestäjän on laadittava katsastusaikataulu, joka julkaistaan kilpailujainfossa/-tiedotteessa. Katsastuksesta on aina pidettävä asianmukaista autokohtaista katsastuspöytäkirjaa. Pöytäkirjat on vaadittaessa esitettävä tuomaristolle.

Kilpailun alussa tapahtuva katsastus on lähinnä turvallisuusasioihin paneutuva tarkastus.

Kun samalla autolla on ilmoitauduttu useampaan luokkaan, on auto katsastettu kilpailuun sen ensimmäisen ajovuorossa olevan luokan katsastuksen yhteydessä.

Järjestäjä voi suorittaa katsastuksen autolle kilpailun aikana useita kertoja.

Auton ensimmäisen hyväksytyyn katsastuksen jälkeen auto tulee säilyttää koko kilpailun ajan pysäköintivarikolla kilpailusuorituksia lukuun ottamatta. Vaikka autolla ei ajettaisi yhtään kilpailulähtöä hyväksytyyn katsastuksen jälkeen, auto kuuluu ostotarjousmenettelyn piiriin.

Mikäli kilpailijan auto ei läpäise kilpailun katsastusta ja sitä ei hyväksytty kilpailuun, ei sillä autolla ilmoittautuneilla kilpailijoilla ole oikeutta vaihtaa autoa, muuta kuin jos ko. kilpailuun hyväksytyyn autoon.

Suositellaan, että kilpailupaikalla on vaaka turvatarkastuksen alkaessa ja että kilpailijoille on järjestettävä mahdollisuus vapaaehtoiseen punnitukseen. Kilpailupaikalla olevan vaajan tulos on auton painon virallinen punnintustulos.

Mikäli kilpailija esittää katsastuksessa sääntöjenvastaisia turvallisuusvarusteita (ajopuku, kypärä, turvavyöt, kuljettajan istuin), tulee katsastuksen ottaa nämä kilpailun ajaksi haltuunsa.

Kuljettajan turvavarusteet ovat osa ensimmäistä katsastusta. Jos kuljettajan turvavarusteet eivät täytä sääntöä, ei autoa voida hyväksyä kilpailuun.

5.8. Ohjaajakokous/ohjaajainfo

Ohjaajakokous voidaan pitää suullisena ja kaikkien kilpailijoiden osallistuminen on silloin pakollinen. Kokeilu-kilpailuissa ohjaajakokous on pakollinen.

Sitä korvaava ohjaajainfo jaetaan kuittausta vastaan kirjallisena nuorten luokan kilpailijoille heidän ilmoittautuessaan kilpailuilmotimistossa ennen esikatsastusta. Muiden luokkien kilpailijoiden tulee tarkastaa vastaavat tiedot ilmoitustaululta.

Mahdolliset muutokset ilmoitetaan lisämääräyksiä virallisella ilmoitustaululla, josta kilpailijat velvoitetaan ne tarkastamaan.

5.9. Lopullinen osallistujaluettelo

Järjestäjä julkaisee kilpailun osallistujaluettelon ilmoittautumisajan päätyttyä ainakin KITI-järjestelmässä. Kilpailupäivänä siihen merkitään peruuttaneen kilpailijan nimen perään sana "peruutus" tai tiedot yliviivataan

(nimeä ei saa poistaa) sekä lisätään jälki-ilmoittautuneet kilpailijat. Lisäksi siihen korjataan autojen vaihdot.

Esikatsastuksen jälkeen siihen tehdään ne autonvaihdot, jotka tulevat aikaisemmissa luokissa rikkoontuneiden autojen tilalle vaihdetuista autoista.

Lisäksi siihen merkitään samasta syystä osallistumisensa peruuttaneen kilpailijan nimen perään sana "peruutus" tai tiedot yliviivataan (nimeä ei saa poistaa).

Tämän jälkeen se on aina lopullinen osallistujaluettelo, jonka laatii ja vahvistaa kilpailun järjestäjä. Tämä osallistujaluettelo jaetaan tuomaristoon ja laitetaan ilmoitustaululle.

Kesken kilpailun tehtävät auton vaihdot ja muutokset kirjataan erillisille listoille.

Kaikki nämä muutokset on tehtävä myös KITI-järjestelmässä. KITI-järjestelmään korjataan myös kaikki katsastuskortin muutokset.

6. Kilpailun kulku

6.1. Lähdön kokoontuminen ja lähtöön osallistuminen

Järjestäjän on selkeästi eriteltävä ja merkittävä kolme eri aluetta, jotka ovat; lähdön keräilyalue, lähtöalue ja kaistanvaihtoalue (kts. 2.6).

Lähdön keräilytaulu tulee näkyä koko varikkoalueelle.

Numerotaulu kertoo keräilyalueelle kutsutun lähdön numeron. Mikäli numerotaulu ei näy koko varikkoalueelle, käytetään aputaalua.

Kilpailijan on huolehdittava itsensä keräilyalueelle välittömästi, kun ko. kerättävän lähdön numero on käännetty näkyviin. Avustajat saavat seurata kilpailijaa keräilyalueelle mutta eivät lähtöalueelle.

Kilpailijan on tultava ajamiinsa lähtöihin auton omalla polttomoottorilla ja voimansiirrolla.

Mikäli kilpailija ei pääse osallistumaan ensimmäiseen lähtöön, johon hänelle on paikka osoitettu.

Myös useampipäiväisessä kilpailussa on kilpailijalla mahdollisuus osallistua hänelle seuraavana päivänä osoitettuun karsintalähtöön, vaikka hän ei olisi voinut osallistua ensimmäiseen lähtöön.

Kilpailijan on siirryttävä lähtöalueelle järjestäjän kehotuksesta.

Autot sijoitetaan lähtöviivalle siten, että auton keulan uloin osa on lähtöviivalla.

Kaikki huolto- ja korjaustoimenpiteet ovat lähtöalueella kielletty.

Järjestäjä huolehtii lähtöalueella tarvittavasta harjuksesta ja jääradalla tarvittaessa lähtöviivan siirtämisestä. Kaikenlainen kivien tms. asettelu pyörien eteen tai taakse lähtöviivalla on kielletty.

Mikäli autot joudutaan sammuttamaan järjestäjän kehotuksesta keräily- tai lähtöalueella, on järjestäjä velvollinen varmistamaan autojen uudelleen käynnistymisen. Mikäli autoa joudutaan työntämään sen käynnistämiseksi, on käyntiin lähdön tapahduttava 20 metrin matkalla, muutoin auto poistetaan ko. lähdöstä.

Työntämisessä saa avustaa myös huoltajat järjestäjän luvalla.

6.2. Lähdön keräilyalueelta ja lähtöalueelta poisto

Päätöksen lähdön keräilyalueelta tai lähtöalueelta kilpailijan poistamiseksi teknisen vian vuoksi tekevät katsastuspäällikkö tai hänen nimeämä katsastusmies yhdessä kilpailun johdon kanssa.

Mikäli järjestäjä joutuu poistamaan kilpailijan lähdön keräilyalueelta tai lähtöalueelta kilpailijan ensimmäisessä lähdössä tai useampipäiväisen kilpailun seuraavan päivän ensimmäisessä lähdössä, saa kilpailija osallistua ajokaavion mukaisesti seuraavaan lähtöön.

6.3. Lippulähetys

JM-luokassa käytetään pääsääntöisesti ns. lippu piilosta lähetystapaa.

Lähetäjän on sijoitettava riittävän matkan päähän lähtöviivasta näkyvälle paikalle ja niin korkealle, että kilpailijat riippumatta lähtöpaikastaan pystyvät selvästi näkemään lähetäjän ja hänen lähtömerkkinsä. Lähetäjän tehtävä on olennainen kilpailussa. Sen lisäksi, että hän antaa lähtömerkin, tulee hänen luoda käyttäytymisellään kilpailijoihin rauhallisuutta ja luottamusta. Lähtömerkin tulee olla selvä ja oikein suoritettu, eikä se saa harhauttaa kilpailijoita. Lähetäjä nostaa lähtöviivan puoleisen kätensä silmien tasalle, käy rauhallisesti läpi kilpailijoiden valmiuden kädellään heitä jokaista osoittaen, pysäyttää kätensä, mutta ei laske sitä, ja aikaansaa lähdön tempaisemalla toisessa kädessä piilossa pitämänsä lipun etukautta ylös.

Kilpailijat ovat lähetäjän käskynalaisuudessa siitä hetkestä lähtien kun lähetäjä on nostonut kätensä ylös siihen hetkeen, jolloin hän tempaisee lipun esiin. Mikäli lähtöpapahtuma joudutaan keskeyttämään, laskee lähetäjä lähtöviivan puoleisen kätensä alas.

Lähetysmenon näyttö on suositeltavaa esittää ennen kilpailun alkamista.

6.4. Valolähetys

6.4.1. Punainen valo sammuu

Lähetettä näyttää paikaltaan kilpailijoille kymmenen (10) sekunnin taulua.

Lähtövalona toimii punainen valo(t). Punaisen valon pitää palaa vaihtelevan pituisen ajan ennen sen sammumista. Lähtö tapahtuu kun lähetettä sammuttaa punaisen valon. Punaisia valoja voi olla useampia.

Kilpailija on lähetettäjän käskynalaisuudessa siitä hetkestä alkaen, kun lähetettä näyttää 10 sec taulua, aina siihen hetkeen, jolloin punainen valo sammuu.

Punaisen valon läheisyydessä on keltainen valo. Mikäli lähtötapahtuma joudutaan keskeyttämään, syytetään keltainen vilkkuva valo ennen kuin punainen valo sammuu.

Lähetystavan näyttö on suositeltavaa esittää ennen kilpailun alkamista.

6.4.2. Vihreä valo syttyy

Lähetettä ottaa lähdön käskynalaisuuteensa, kun avustaja näyttää kilpailijoille 5 sekunnin taulua ja lähtö tapahtuu, kun vihreä valo syttyy. Valo syttyy taulun näyttämisen jälkeen 5-10 sekunnin kuluessa. Lähtö voidaan tarvittaessa keskeyttää keltaisella vilkkuvalalla, joka on sijoitettu vihreän valon läheisyyteen. Mikäli kilpailijan auto liikkuu ennen vihreän valon syytymistä lähdön ollessa lähetettäjän käskynalaisuudessa, määrätään kilpailijalle vilppilähtö.

Lähetystavan näyttö on suositeltavaa esittää ennen kilpailun alkamista.

6.5. Vilppilähtö

Vilppilähtö tuomitaan, jos kilpailija on siirtänyt autoaan ollessaan lähetettäjän käskynalaisuudessa ennen lähtömerkin antamista.

Kun lähetettä keskeyttää lähdön ja kilpailija on syylistynyt vilppilähtöön ennen lähetettäjän lähdön keskeyttämistä, tuomitaan hänelle tässä lähdössä vilppilähtö.

Vilppilähtö ilmoitetaan kilpailijalle päällippupisteessä vilppilähtötäululla, jonka yhteydessä on ko. kilpailijan numero. Vilppilähtö on ilmoitettava päällippupisteessä kilpailulähdön aikana. Lisäksi kirjallinen vilppilähtöilmoitus laitetaan ilmoitustaululle.

Vilppilähdön ottanut kilpailija sijoittuu lähtönsä viimeiseksi maaliin saapuneista tai keskeyttäessään keskeytyneistä viimeiseksi.

Mikäli vilppilähdön ottaneita kilpailijoita on useampia, heidän keskinäinen järjestyksensä on maaliintulojärjestys. Mikäli he keskeyttävät, ratkaisee sijoituksen ajettu matka tai heidän poistuessaan radalta saman matkan ajettuaan, keskeyttämisjärjestys.

Mikäli kilpailu järjestetään aika-ajona lisätään vilpin tehneelle 1min aika rangaistus.

Lähtötuomarin päätös on lopullinen, minkä takia päätöstä vastaan ei voi tehdä vastalauseita. Lähtötuomari voi kuitenkin oikaista vilppilähtöpäätöksensä, jos hän katsoo erehtyneensä. Oikaisuilmoituksen hyväksymisestä päättää tuomaristo.

6.6. Kaistanvaihto

Kaistanvaihtoalue on 20-40m pitkä alue lähtöviivasta eteenpäin. (kts. 2.6)

Kanssakilpailijain ajoa tällä alueella haittaavasta kaistanvaihdesta seuraa vähintään mustavalkoinen varoituslippu. Haittaavat kaistanvaihdot valvoo kilpailun johdon apuna lähtötuomari.

6.7. Virheellinen ajo

Virheellinen ajo kilpailussa on kielletty ja johtaa vähintään varoituslipun käyttöön eli varoituksen antamiseen musta-valkoisella lipulla ja uusiutuessaan samassa kilpailussa eriasteisiin seuraamuksiin. Mustavalkoisen, musta-oranssin ja mustan lipun antamisesta ja näyttämisestä päättää kilpailun johtaja.

Mustasävyiset liput ovat voimassa päätöksentekohetkestä, vaikka niitä ei ehditä kilpailijalle lähdön aikana näyttää.

Liputuskaavio on seuraava;

Mustavalkoinen lippu on varoitus, toinen varoitus eli mustavalkoinen lippu saman luokan kilpailussa samalle kilpailijalle on musta lippu sekä ajosuorituksen hylkääminen ko. luokan lähdestä.

Musta-oranssi lippu määrää kilpailijan keskeyttämään ajonsa ja hänen tuloksensa lähdössä määritellään kohdan 6.13. mukaisesti.

Kilpailun johtaja hylkää kilpailijan ajosuorituksen lähdöstä päättäessään määrätä tälle mustan lipun. Hänen tuloksensa lähdössä on kohdan 6.13. mukainen. Kilpailijalla ei ole ko. luokan kilpailussa enää jatkomahdollisuutta seuraavissa lähdöissä eikä hän nouse sijoituskaaviossa eteenpäin. Kilpailunjohtaja voi tuomita tuplamustan jo yhdestä törkeästä rikkeestä.

Pudotusajossa jää siihen mennessä saavutettu tulos voimaan ja kilpailijalla on tällöin tulos sijoitusserissä tai finaaleissa kohdan 6.13. mukaisesti.

Kaksi mustaa lippua saman luokan kilpailussa samalle kilpailijalle aiheuttaa ko. luokan kilpailusta sulkemisen ja tuomaristo voi sulkea kilpailijan koko kilpailusta.

Kun kilpailijalle näytetään musta tai musta-oranssi-lippua, tulee hänen lopettaa kilpaleminen ja ajaa pysäköintivarikkopaikalleen seuraavaan kerran varikolle poistumistien kohdalle tullessaan.

Mustanlipun ja mustaoranssilipun noudattamatta jättämisestä seuraa toinen musta lippu.

Kaikkien lähdön aikana mustasävyisen lipun saaneiden kilpailijoiden kilpailunumero on heti lähdön jälkeen julkaistava kilpailun virallisella ilmoitustaululla. Samalla on mainittava annettu lippu ja antamisen syy.

Mikäli virheellinen ajo aiheuttaa ko. luokan kilpailusta sulkemisen sekä mahdollisesti jatkotoimia AKK:n lajiryhmältä, tuomaristo käsittelee tapahtuman ja tekee päätöksen ko. luokan kilpailusta tai koko kilpailusta sulkemisesta. Muussa tapauksessa ko. luokan kilpailusta sulkemispäätöksen tekee kilpailun johtaja (esimerkiksi kaksi mustaa lippua).

Useampipäiväisessä kilpailussa ensimmäisenä päivänä saadut kilpailukohtaiset liputukset eivät ole voimassa toisena kilpailupäivänä, kun sama luokka jatkaa kilpailuaan.

Mikäli kilpailija osallistuu kilpailussa useampaan luokkaan, liputukset ovat luokkakohtaisia.

6.8. Liputukset

Liputuksia koskevat säännöt on selvitetty nopeuskilpailujen säännöissä kohdassa 6 lippumerkinannot.

Sinisen ja vihreän lipun käytön sääntö ei ole voimassa JM-luokassa.

Ratavalvontapisteessä tulee olla tupla keltaiset liput.

Kun rata on pahasti tukossa, auto jäänyt pahaan paikkaan tai kilpailija on vielä liputetuissa autossa, näytetään kahta heiluvaa keltaista lippua siinä ratavalvontapisteessä, jonka alueella tapahtuma on.

Mikäli käytössä on 2-lippujärjestelmä, edellinen piste tai apulippupiste näyttää myös ennakkolippuna kahta keltaista lippua paikallaan.

Ratavalvontapisteissä toimivat lippumiehät, joiden tehtävänä on hoitaa liputustoiminta. Tarvittaessa he osallistuvat myös pelastus- ja raivaustöihin. Ratavalvontapisteeseen pitää olla radioyhteys kilpailun johdosta. Ratavalvontapisteiden henkilöstön on sijoituttava turvalliseen paikkaan pisteen läheisyyteen. Pisteesä ollaan vasta silloin kun pisteen alueella tapahtuu liputettavaa toimintaa.

Ohittaminen keltaisen lipun vaikutusalueella on kielletty. Mikäli kilpailija ei tätä määräystä noudata, on siitä seurauksena musta lippu eli ajosuorituksen hylkääminen.

Ohitus keltaisen lipun vaikutusalueella on sallittu heti liputuksen tarkoitettujen esteiden jälkeen.

Kun valvontapiste näyttää samanaikaisesti keltaisen lipun kanssa valkoista lippua, saa tällöin ohittaa vain valkoisen lipun tarkoittaman hitaan ajoneuvon, ei muita vielä kilpailuvia kilpailijoita.

Keltaisen lipun vaikutusalue päättyy liputettavaan esteeseen, tai viimeistään seuraavan lippupisteeseen.

6.9. Aluetuomarit ja ajotapahtumien valvonta

Kilpailunaikainen ajotapahtumien valvonta suoritetaan aluetuomarien toimesta yhdessä kilpailun johtajan kanssa. Aluetuomarilla on oltava voimassaoleva perustoimintajälkensä. Suositellaan, että aluetuomari olisi sellainen henkilö, joka on myös itse ajanut kilpailuja.

Aluetuomarit valvovat omalla sektorillaan ajotapahtumia ja ilmoittavat havaintonsa kilpailunjohtajalle.

Heillä tulee olla suora yhteys kilpailunjohtajaan kilpailun aikana. Aluetuomarin valvonta-alue käsittää useamman ratavalvontapisteiden alueen. Hänen sijoituspaikkansa on tarvittaessa pois ratavalvontapisteestä hieman kauempana radasta, jotta näkyvyys valvonta-alueelle on parempi.

Kilpailunjohtaja tekee päätökset ajotapahtumistomien ja aluetuomarien havaintojen perusteella.

6.10. Keskeytys punaisella lipulla

Mikäli kilpailun johto erityisestä syystä katsoo tarpeelliseksi keskeyttää tai uusia lähdön, on lähtö keskeytettävä punaisella lipulla. Punainen lippu astuu voimaan päätöksentekohetkellä, vaikka sitä ei ehdittäisi näyttää kilpailijoille ennen kuin lähdön voittaja on saapunut maaliin Punaisella lipulla keskeytetty lähtö uusitaan viimeisenä lähtönä menellään olevan ajokaavion osassa.

Uusittavaan lähtöön ovat oikeutettuja ne kilpailijat, jotka osallistuivat keskeytettyyn lähtöön. Uusittavaan lähtöön eivät kuitenkaan saa osallistua ko. lähdössä mustan lipun saaneet kilpailijat eivätkä turvallisuusyöstä se tai ne kilpailijat, joiden vuoksi lähtö keskeytettiin punaisella lipulla. Päätöksen turvallisuusyöstä poistettavasta kilpailijasta tai kilpailijoista tekee kilpailun johtaja.

Turvallisuusyöstä poistetun kilpailijan sijoitus määrittäyty samoin kuin lähtöön lähtemättömien, kuitenkin niin että hän on heistä viimeinen.

Musta-oranssi lipun saanut kilpailija voi osallistua uusittavaan lähtöön, mikäli hän ehtii korjata lipun aiheuttaneen vian.

Ennen punaisen lipun päätöstä keskeyttäneet kilpailijat saavat osallistua uusittavaan lähtöön, mikäli he saavat autonsa kilpailukuntoon. Kaataneiden kilpailijoiden osalta tämä edellyttää auton hyväksymistä kaotokatsastuksessa ja kuljettajan osalta terveyshenkilöstön hyväksymistä jatkaa kilpailua.

Uusittavaan lähtöön saavat osallistua myös järjestäjän virheen vuoksi siitä poisjääneet kilpailijat.

Muut liputukset ja päätökset keskeytetystä lähdöstä (musta-oranssi tai musta-valkoinen) ovat voimassa uusittaessa lähtöä. Muutoin vasta uusittu lähtö lasketaan kilpailijalle osallistumiskerraksi eli osallistumiseksi ko. lähtöön.

Kaikkia muita tapauksia pidetään force majeure tapauksina ja lähtöä ei uusita.

6.11. Keskeyttäminen

Keskeyttäneeksi katsotaan kilpailija, joka ei ole saapunut maaliin kahden (2) minuutin kuluessa ko. lähdön voittajan maaliintulosta, keskeytyspaikka on tuo 2 minuutin kohta.

Keskeyttäneeksi katsotaan kilpailija joka on tullut ohitetuksi kierroksella, keskeyttämispaikka on tuo ohituskohta.

Keskeyttäneeksi katsotaan kilpailija joka poistuu radalta poistumistielle/pysäköintivarikolle ennen maaliin liputusta. Samasta paikasta ja samalta kierrokselta radalta poistuneiden tulos on radalta poistumisjärjestyksessä ensin poistunut on parempi.

Keskeyttäneeksi tuomitaan kilpailija joka on saanut mustan- tai musta-oranssilipun. Keskeyttämispaikaksi määrittäytyy se kohta jolloin lippu on annettu.

Radan varteen jäänyt kilpailija katsotaan keskeyttäneeksi siihen paikkaan, kun hän irrottaa itsensä turvavöistä ja nousee autostaan. Keskeytysjärjestys on radan suuntaisesti ajettun matkan mukaisessa järjestyksessä

Kilpailijan on keskeytettävä radalle välittömästi poistuttava autosta ja jäätävä sen läheisyyteen turvallisen välimatkan päähän.

Kilpailun aikana ulkopuolista työntö tms. apua saanut kilpailija katsotaan aina keskeyttäneeksi avunsaantipaikalla

Rata- tai lähtiö/keräilyalueelle keskeyttäneen kilpailijan tulee jäädä autonsa läheisyyteen odottamaan hinausta, poislukien tapaukset jossa kilpailija noudetaan paikalta järjestäjän toimesta.

6.12. Lähdön päättyminen

Lähtö päättyy auton maaliviivan ylitykseen ruutulipun näyttämisen jälkeen.

Järjestäjällä on oikeus liputtaa lähtö maaliin keräilyeristä alkaen ennen ilmoitetun kierros määrään täyttymistä, mikäli kaikilla lähtöön osallistuvilla kilpailijoilla on tasavertainen mahdollisuus jatkoapaikoille.

Maaliin liputuksen jälkeen kilpailijoiden tulee siirtyä varovaisuutta noudattaen pysäköintivarikkopaikalleen.

Autoa ei saa poistaa pysäköintivarikolta kilpailutahtumaa lukuun ottamatta ennen kuin lastauskieltoa osoittava turvalippu on laskettu alas ostotarjousmenettelyn jälkeen.

6.13. Lähdön tulos

Lähdön tulos määrittäytyy seuraavassa järjestyksessä;

- Maaliin tulleet täyden kierros määrään ajaneet maaliintulojärjestyksessä.
- Maaliin tulleet täyden kierros määrään ajaneet vilppi lähdön ottaneet maaliintulojärjestyksessä.
- Keskeyttäneet ajetun matkan mukaisessa järjestyksessä eli pidemmälle ajanut on parempi.
- Saman matkan ajettuaan keskeyttämisjärjestyksessä, eli ensimmäisenä keskeyttänyt saa paremman sijoituksen. Mikäli keskeyttäneiden ajettu matka on sama ja keskeyttämisjärjestys on sama, heidän keskinäinen sijoituksensa ratkaistaan arvalla.
- Keskeyttäneet vilpillähdön ottaneet ajetun matkan mukaisessa järjestyksessä eli pidemmälle ajanut on parempi. Saman matkan ajettuaan keskeyttämisjärjestyksessä eli ensimmäisen keskeyttänyt saa paremman sijoituksen.
- Musta-oranssi lipun saaneet päätöksenteon käännettyssä järjestyksessä, eli viimeisenä musta-oranssilipun saanut kilpailija saa paremman sijoituksen. Ajettu matka ratkaisee kuten keskeyttämisessä.
- Mustan lipun saaneet päätöksenteon käännettyssä järjestyksessä, eli viimeisenä mustan lipun saanut kilpailija saa paremman sijoituksen. Ajettu matka ratkaisee kuten keskeyttämisessä.
- Lähtöön osallistumattomat arvotulla sijalla.
- Lähtöön osallistumaton ei voi kuitenkaan nousta ylöspäin ajokaaviossa, pois lukien päivän ensimmäinen lähtö.
- Arvonnot suorittaa tarvittaessa maalityömari.

6.14. Tarkastuksessa käynti

Kilpailijan on keskeytettävä välittömästi kaadon tai ympäristön jälkeen ja käytävä aina kilpailun lääkärin tai hänet korvaavan ensihoitohenkilöstön tarkastuksessa. Jatkamisen edellytyksenä on se, että kilpailija läpäisee tarkastuksen ja auto teknisen tarkastuksen.

6.15. Nousijat

Sijoituserissä ja finaaleissa nousijat sijoitetaan lähtöviivalla ensimmäisen kaarteen mukaan uloimmille vapaille oleville radoille, viimeinen nousija uloimmaksi.

Lähtöjen välissä on edellisestä lähdestä jatkaville kilpailijoille annettava huoltoaikaa viisi (5) minuuttia lähdön päättymisen jälkeen.

Järjestäjä päättää ja ilmoittaa, milloin muiden lähdön osallistuvien kilpailijoiden on oltava lähtöalueella.

6.16. Karsiutuminen

Karsiutuneet sekä viimeisen lähtönsä ajaneet kilpailijat eivät saa itse eivätkä avustajiensa välityksellä kajota autoihinsa, ennen kuin lastauskiellon merkinä oleva turvalippu on laskettu. Kielto ei koske talviaikana liukuesterenkaiden vaihtoa.

Vaurioitunut kilpa-auto voidaan siirtää kilpailun järjestäjän toimesta kilpailun johtajan luvalla suoraan kuljetuslupalle kilpailun aikana tai turvalipun ollessa ylhäällä. Siirretty auto kuuluu normaalilla tavalla ostotarjousmenettelyyn piiriin ja sen on oltava pysäköintivarikkoalueella.

6.17. Park fermé

Park fermé on väli- ja/tai loppukatsastukseen määrittäytyneiden autojen säilytysvarikko eli "karanteenialue". Alueelle on asiattomilta pääsy kielletty, eikä siellä saa tehdä huolto- eikä korjaustoimenpiteitä ilman kilpailun johdon lupaa ja valvontaa. Autot saa poistaa alueelta vain kilpailun johdon luvalla.

Useampi päiväisessä kilpailussa jatkon seuraavalle päivälle jatkavat autot sijoitetaan yövartiointialueelle järjestäjän ohjeiden mukaisesti.

Kun on selvinnyt jatkon pääsevät kilpailijat, voivat he suorittaa huolto- ja korjaustoimenpiteitä pysäköintivarikolla siihen saakka, kun autot on jätettävä yövartiointialueelle. Kuitenkaan mitään auton osaa ei saa viedä pois pysäköintivarikkoalueelta muualla korjattavaksi.

Akun saa poistaa kilpa-autosta yön ajaksi ja viedä se muualle ladattavaksi.

6.18. Auton lastaaminen

Auton lastaaminen kuljetuskalustoon tai poisvieminen pysäköintivarikolta on kielletty siihen saakka, kunnes lastauskieltoa osoittava turvalippu on laskettu.

Turvalippu on ylhäällä siihen saakka kunnes ostotarjousmenettelyssä on käsitelty viimeinen myytävä auto.

6.19. Liitolle toimitettavat paperit

Liitolle toimitetaan asiakirjat vain jatkokäsittelyä vaativista tapahtumista tai mikäli tuomariston puheenjohtaja ilmoittaa tarpeelliseksi kilpailukohtaisesti.

7. Ostotarjousmenettely

7.1. Ostotarjous ja ostotarjousoikeus

Ostotarjousoikeuden omaa jos ostotarjouksen tekevällä henkilöllä on AKKn myöntämä ja kyseisenä vuonna voimassa oleva vähintään kansallinen kilpailijalisenssi. Kilpailijalisenssin omaavalla tulee olla myös voimassa oleva, joko JM-tutkinto, JM-debytanttikortti, rataleimatutkinto tai nopeuden päätoimitsijalisenssi.

Hänellä tulee olla myös kuvallinen henkilöllisyystodistus (virallinen poliisin myöntämä henkilöllisyyskortti, passi, ajokortti tai kuvallinen kelakortti), josta hänet voidaan tunnistaa.

Hänellä tulee olla myös KITI-ote, joka ei ole kuukautta vanhempi. KITI-otteesta tulee selvitä lisenssien ja tulkintojen voimassaolo, sekä otteen tulostuspäivämäärä.

Henkilö tulostaa itse KITI-järjestelmästä KITI-otteen josta kyseiset tiedot näkyvät. Ostotarjousta jättäessään hän esittää tulostamansa KITI-otteen sekä henkilöllisyystodistuksen.

KITI-otteeksi hyväksytään myös mobiiliversio.

Ostotarjousoikeuden omaavalla henkilöllä on oikeus tehdä yksi (1) ostotarjous kilpailussa kilpailupäivänä.

Suojatarjous on ostotarjous joka kohdistuu tarjouksen tekijän tai nuortenluokan huoltajan huollettavan kilpailussa olevaan autoon. Suojatarjouksia voi tehdä vain autolla kilpaillut kilpailija tai nuortenluokan huoltaja. Suojatarjouksien käsittelymaksu on 10€ kpl, kaikkien muiden ostotarjouksien käsittelymaksu on 30€.

Jokaisesta esikatsastuksen läpääseestä autosta jolle järjestäjä on osoittanut paikan ajaa, voidaan tehdä ostotarjous. Ostotarjous kohdistetaan tiettyyn autoon sen kilpailunumeron perusteella.

7.1.1 Kilpailijat ja toimitsijat:

Ostotarjousmenettelyssä henkilö on kilpailupäivänä vain joko kilpailija tai toimitsija.

Kilpailija ja toimitsija saa tehdä enintään kolme ostotarjousta kilpailupäivänä.

7.1.2. Kilpailija

Kilpailijalla on ostotarjousoikeus kilpailussa siitä hetkestä lähtien kun: 1. Hän on ilmoittautunut kilpailupaikalla kilpailuun, ja kun 2. järjestäjä on tämän ilmoittautumisen hyväksynyt. 3. Kilpailijalla on kilpailuun hyväksytyt auto.

Kilpailijan kolme tarjousta voivat olla joko suojatarjouksia ajamastaan autosta ja/tai voivat kohdistua muuhun kilpailuun hyväksytyyn autoon.

Mikäli kilpailija haluaa tehdä etukäteen ostotarjouksensa seuraavalle päivälle on tämä mahdollista, edellyttäen että hänen luokkansa ei aja seuraavana päivänä tai hänellä ei ole mahdollisuutta olla paikalla.

Mikäli kilpailija peruuttaa osallistumisensa kilpailuun, tulee kilpailijan silloin esittää KITI-ote ostotarjousta tehtäessä.

Jos kilpailija on useampipäiväisissä kilpailuissa myös toimitsijana, tulee hänen esittää KITI-ote sinä päivänä kun hän tekee tarjouksia toimitsijana.

Poikkeukset ovat seuraavat;

Jos kilpailija osallistuu kilpailuun useammalla kuin yhdellä autolla, saa hän lisäksi tehdä kutakin autoa kohden kolme ostotarjousta, edellyttäen että hän on osallistunut näillä kolmella ilmoitettuihin luokkaan. Jos yhdellä autolla ilmoittautuu kilpailuun useampi kuin yksi kuljettaja, syntyy tarjousoikeuksia lisää vain silloin kun osallistuminen luokkaan on tapahtunut.

Mikäli kilpailija joudutaan viemään kesken kilpailun sairaalahoitoon voi kilpailijan edustaja tehdä suojatarjoukset kilpailun johtajan luvalla.

7.1.3. Toimitsija

Toimitsijalla on oikeus tehdä enintään kolme ostotarjousta yhtenä kilpailupäivänä, mistä tahansa kilpailuun hyväksytystä autosta. Toimitsijan tarjousoikeudet ovat vain niinä kilpailupäivinä kun hän toimii toimitsijana kilpailussa.

Ostotarjousoikeutta ei ole kilpailunjohtajilla sekä tuomariston jäsenillä siinä kilpailussa jossa he toimivat em. tehtävissä.

Kilpailunjärjestäjän tulee laittaa kilpailun viralliselle ilmoitustaululle kaikkien nähtäväksi lista tarjouksiin oikeutetuista toimitsijoista.

Lista pitää olla nähtävillä ennen kilpailun alkamista ja siitä tulee ilmetä toimitsijan nimi, sekä toimenkuva ko. kilpailussa. Listaa tulee täydentää tarvittaessa ja täydennyksistä pitää saattaa tieto tuomaristoon.

7.1.4 Nuorten luokan huoltaja:

Nuorten luokan nimetyllä huoltaja joka on ilmoittautuneena kilpailuun voi tehdä kilpailussa enintään 3 tarjousta kilpailupäivä (edellyttäen että hänellä on ostotarjousoikeus). Nämä voi olla joko suojatarjouksia huollettavansa autosta tai muihin autoihin kohdistuvia.

Mikäli huoltaja on myös itse kilpailijana samassa kilpailussa, tämä oikeus poistuu ja hän voi käyttää vain kilpailijan oikeuttaan.

7.2. Ostotarjouskuitti

Ostotarjouskuitin tulee olla vähintään kaksiosainen ja itsejärjeltävä, ja kaikkien kuittien tulee olla samanlaisia ja samankokoisia.

Ostotarjouskuittiin kirjoitetaan ostotarjouksen tekijän nimi, Motorsport-ID numero ja auton numero, josta tarjous tehdään.

Suojatarjouksen ollessa kyseessä kirjoitetaan ostotarjouskuittiin lisäksi sana "suoja" tai "ruksataan".

Ostotarjouksen tekijän tulee allekirjoituksellaan vahvistaa häntä ja ostotarjouskuitin muita tietoja koskevat ostotarjouskuitin tiedot oikeiksi. Allekirjoitus vahvistaa myös sen että tarjouksen tekijä sitoutuu noudattamaan AKK-Motorsport ry:n ja ko. kilpailun sääntöjä.

Jos kilpailun toimitsija tai kilpailija tekee kilpailussa useamman ostotarjouksen samasta autosta, tulee ostotarjouskuittiin merkittä lisäksi kirjaintunnus A, B tai C, että ostotarjoukset voidaan yksilöidä ja erottaa toisistaan.

Mikäli ostotarjouksia on tehty sellaisista autoista, jotka eivät ole sinä päivänä myyntimenettelyssä mukana, puretaan nämä ostotarjoukset ostotarjousmenettelyn jälkeen ja samalla palautetaan käsittelymaksut ostotarjousten tekijöille.

Ostotarjousmenettelyssä tapahtuvat virheet käsittelee kilpailupaikalla ostotarjouksia valvova tuomariston jäsen tai tarvittaessa koko tuomaristo.

Ostotarjouskuittien järjestäjän kappaleita on järjestäjän säilytettävä vähintään 2kk.

7.3. Ostotarjouspaikka

Ostotarjouspaikka on sijoitettava siten, että yleisön joukosta on mahdollisuus osallistua ostotarjouksen tekemiseen ostotarjouksien jättöaikana. Ostotarjouspaikka on ilmoitettava myös kuulutuksella.

Kilpailun koosta riippuen on järjestäjän varattava useampia ostotarjousten vastaanottopisteitä ilmoitetulle ostotarjouspaikalle tapahtuman jouduttamiseksi. Suositellaan vähintään yhtä pistettä jokaista 30 osallistuvaa autoa kohti.

Järjestäjän on huolehdittava siitä, että vain yksi ostotarjouksen tekijä on tarjouspisteessä samanaikaisesti, ja että tiedot tehdystä tarjouksesta eivät julkaistu, ennen kuin luettelo ostotarjouksen kohteeksi joutuneista autoista on julkaistu.

7.4. Ostotarjousaika

Ostotarjouksien vastaanoton aloittamisajankohdan päättää aina järjestäjä.

Ostotarjousten jättöaika päättyy 15 min. kilpailun viimeisen lähdon voittajan maaliin saapumisesta.

Useampipäiväisessä kilpailussa ostotarjousten jättöaika päättyy 15 min. myytävien autojen listan julkaisemisesta, paitsi viimeisenä kilpailupäivänä.

Ostotarjousten jättöajan päättymisaika on järjestäjän heti julkaistava ostotarjouspaikalla. Ostotarjousten jättöajan päätyttyä on järjestäjän edustajien asetuttava tarjousjonoihin, eikä heidän jälkeensä voi joihin enää liittyä.

7.5. Ostotarjousmenettely

Ostotarjous on kohdistettu tiettyyn autoon sen numeron perusteella.

Ostotarjoukset käsitellään määritellyssä ostotarjouspaikassa ja ostotarjouskehässä.

Jos autosta on tehty useampi ostotarjous, suoritetaan aina arvonta.

Jos kaikki autoon kohdistuneet tarjoukset ovat suojatarjouksia, ei arvontaa tarvitse suorittaa.

Arvonnan suorittaa ostotarjouksia valvova tuomariston jäsen.

Arvonnan jälkeen ostotarjouskuitti kuulutetaan ja luovutetaan ostotarjouskehään "parittajalle".

Kun arvotussa ostotarjouskuitissa lukee "suoja", kuittia ei tarvitse palauttaa ostotarjouskehään.

Ostotarjouskehään tullessa on arvottu ostotarjouskuitti ja auton hinta oltava mukana. Alle 18 v. ikäisellä sallitaan ostotarjouskehässä olla mukana täysi-ikäinen henkilö.

Auton hintaa ei tarvitse silloin kun ostotarjouskuitti ja ko. myytävän auton katsastuskortti on ostotarjouskehään tulevalla samalla henkilöllä.

Järjestäjän (parittajan) on saatettava ostotarjouksen tehnyt ostaja tai hänen edustaja (esittää kuitenkin) ja ostotarjouksen kohteeksi joutunut myyjä (tai hänen edustaja) yhteyteen keskenään ostotarjouskehässä.

Järjestäjän (parittajan) valvonassa ostaja luovuttaa vähintään auton hinnan seteleinä myyjälle, ja saa tältä auton katsastuskortin.

Mikäli ostajalla ei tässä vaiheessa ole antaa koko auton hintaa, siirtää järjestäjä asian käsittelyn valvovalle tuomarille, joka siirtää asian tuomaristolle. Tällaisen tapauksen jälkeen arvotaan ko. auton kohdalla uusi ostotarjouskuitti.

Kaikkien ostotarjouksen tekijöiden, tai heidän edustajiansa tulee olla paikalla niin kauan kunnes kauppa ostajan ja myyjän välillä on syntynyt kyseisestä autosta.

Jos ostotarjouksen tehnyt henkilö tai hänen edustajansa (esittää kuitenkin) ei tule paikalle kohtuajassa kun häntä on kuulutettu, menettää hän osto-oikeutensa. Tällöin ostotarjouksen tekijän suhteen menetellään kuin hänellä ei olisi ollut maksaa auton hintaa. (rahaton ostotarjous)

Kohtuujan määrittää ostotarjouksia valvova tuomariston jäsen. Tämän jälkeen myytävän auton kohdalla suoritetaan uusi arvonta.

Ostotarjousmenettelyssä pitää olla riittävän voimakas kuulutus ja sen tulee kuulua myös varikkoalueelle.

Vastalauseaika ostotarjousmenettelyssä on 15 min.

7.5.1. Ostotarjousmenettely B

Tarjoukset tehdään kuten ostotarjousmenettelyssä A, mutta sitä ei kohdisteta mihinkään autoon, paitsi omat suojat. Oma suoja merkitään paperiin autonnumeron kanssa ja se on vain tarkoitettu omaksi suojaksi. Sitä ei voi vaihtaa, jos oma auto on jo aikaisemmin mennyt. Ostotarjousten jättöajan päätyttyä järjestäjä sekoittaa kuitit "tynnyrissä". Ensimmäiseksi nostetun tarjouksen tehnyt tai hänen edustajansa (esittää kuitenkin) saa valita, ostaako jonkun auton tai ei osta ollenkaan autoa. Samaan seuraava, sitä seuraava jne. Näin jatketaan kunnes joko tarjoukset tai myytävät autot loppuvat. Järjestäjällä on oikeus lopettaa tarjousmenettely kesken kaiken, jos kaikki jäljellä olevat tarjouksia jättäneet ovat samaa mieltä, etteivät he osta enää autoja.

Jos ostotarjouksen tehnyt henkilö tai hänen edustajansa (esittää kuitenkin) ei saavu kohtuajassa kun häntä on kuulutettu, menettää hän osto-oikeutensa. Tällöin ostotarjouksen tekijän suhteen menetellään kuin hänellä ei olisi ollut maksaa auton hintaa (rahaton ostotarjous).

Järjestäjän on tätä ostotarjousmenettelyä käytettäessä pidettävä näkyvillä ja ajan tasalla selkeästi näkyvää autojen numeroluetteloa, josta aina myydyksi tullut auto välittömästi ylipyyhitään.

Numeroluettelo suositellaan laadittavaksi siten, että kukin kymmenluku alkaa aina omalta riviltään ja kukin numero sijaitsee omassa n10-15cm ruudussaan.

7.6. Myyty auto ja auton hinta

Ostotarjousmenettelyssä auton saanut henkilö on ko. auton uusi omistaja siihen saakka kunnes ostotarjousmenettely on päättynyt ja sitä mahdollisesti koskeva 15 minuutin vastalauseaika on kulunut.

Auton entisen omistajan ja sen ostaneen on heti siirryttävä auton pysäköintivarikkopaikalle.

Auton lunastushintaan sisältyvät kaikki muut auton varusteet paitsi liukuesterenkaat talvella, turvavyöt, Nascar-verkko, kuljettajan istuin, turvakaaren FIA-törmäyssuoja, jotka entinen omistaja saa irrottaa. Myöskään mahdollinen incar-kamera ei kuulu auton lunastushintaan. Kaikki kilpailussa käytetyt sekä vaihdetut osat, myös rikkoutuneet, kuuluvat lunastushintaan.

Kesärengassäännön mukaan ajettavissa kilpailuissa sisältyvät hänen viimeksi käyttämänsä (lähdössä ajamansa) renkaat lunastushintaan.

Liukuesterenkaiden tilalle voidaan vaihtaa kesärengassäännön mukaiset renkaat ennen ostotarjousmenettelyn päättymistä.

Auton hinta ostotarjousmenettelyssä on 1400 euroa. Turvalippu laskee kun kaikki ostotarjoukset on käsitelty. Turvalipun laskemiseen antaa luvan ostotarjouksia valvova tuomari. Ostotarjouksien kohteina oleviin autoihin ei tätä ennen saa kajota. Koskee myös myyjiä autoja.

8. Palkinnot

Palkittavien määrä luokittain ilmoitetaan kilpailukutsussa.

9. Jokamiehenluokan SM-säännöt

Suomen mestaruudesta kilpaillaan luokan SM-sääntöjen mukaisesti. Eri paikkakunnilla, eri aikaan, suoritetaan loppukilpailut:

- JM SM-Yleinen
- JM SM-Naiset, JM SM-Nuoret ja JM-SM Yleinen EVK
- JM-SM Liigafinaali

SM-kilpailujen tuomaristoon lajiryhmä nimeää kaksi tuomaria neljästä ja heillä kaikilla tulee olla voimassa-oleva JM-tuomariston puheenjohtajaoikeus.

SM-kilpailussa tulee kilpailupaikalla olla myös lääkäri.

SM kilpailussa lähtö tapahtuu valolähteyksenä. Tarkemmin valolähteyks on määritelty säännöissä kohdassa 6.4.

SM-kilpailussa käytetään lähtötuomarien apuna elektronista vilppilähdön valvontalaitetta jokaisella käytettävällä lähtöpaikalla.

SM-kilpailut tulee suorittaa tavanomaista kilpailukäytäntöä soveltaen SM-arvon mukaisesti.

Kilpailuihin hyväksytään kaikki sääntöjen mukaan ilmoittautuneet kilpailijat. Jälki-ilmoittautuminen on mahdollista, jos järjestäjä sen hyväksyy. Jälki-ilmoittautuminen jälki-ilmoittautumissäännön (5.4) mukaisesti,

viimeistään kilpailua edeltävään päivään mennessä.

SM-luokkiin ilmoitetulla autolla ei voi osallistua muihin luokkiin, eikä lisäluokkaan ilmoitetulla autolla voi osallistua SM-luokkiin.

9.1. Yleisen JM-SM-loppukilpailut

Kilpailut järjestetään joko 1-, 2- tai 3-päiväisenä.

9.2. Naisten JM-SM-kilpailu/Nuorten JM-SM-kilpailut

Kilpailu on luokille joko 1 tai 2-päiväinen kilpailu. Luokat ajetaan limittäin.

9.3. JM-SM-liigafinaali

Kilpailu järjestetään JM-liigasääntöjen ja vuosittain julkaistavan liiga-asetuksen mukaisesti.

9.4. JM-SM EVK

Kilpailu järjestetään JM SM Nuorten ja JM SM Naisten kilpailun yhteydessä. Kilpailun järjestäjällä on mahdollisuus ajattaa kaikki luokat limittäin tai erillisinä päivinä.

10. Jokamiesluokan tekniset määräykset

10.1. Määritelmä

Kilpailuautoksi hyväksytään vain umpikoriset vähintään 4-paikkaiset sarjatuotanto henkilöautot, jotka ovat rakenteeltaan ehjiä ja turvallisia.

Urheiluautot ja niihin rinnastettavat jo vakiokuntoisina erittäin tehokkaat autot eivät ole sallittuja. Esimerkkinä mainittakoon Porsche 911, Porsche 944, BMW M3 jne. Kilpailijan tulee aina varmistaa AKK:sta vastaavien autojen kohdalla auton käyttökelpoisuus JM-luokassa. Aikanaan ryhmiin 2,4 tai B luokitellut moniventtiilimoottoriset automallit eivät ole myöskään sallittuja.

Autojen on täytettävä tekniset, turvallisuus ja yleiset määräykset.

Kilpailijalla on aina näyttövelvollisuus auton sarjatuotantovalmistuksesta ja siihen kuuluvasta sylinterilohkosta.

Auton kolme eri osaa ovat moottoritila, ohjaamotila sekä matkatavaratila.

Taka- ja keskimoottoriautoissa matkatavaratila on auton etuosassa.

10.2. Sallitut muutokset ja lisäykset

Aineen ja osien lisääminen on kielletty, ellei sitä näissä määräyksissä ole erikseen sallittu.

Kilpailun aikana saa rikkoutuneen osan tilalle vaihtaa samanlaisen ehjän, mutta kaikki kilpailussa käytetyt sekä vaihdetut osat, myös rikkoutuneet, kuuluvat lunastushintaan.

10.2.1. Painot

Autojen tulee täyttää seuraavat vähimmäispainot todellisen kuutiolavuuden mukaisesti kilpailukunnossa ilman kuljettajia.

enintään	1050 cm ³	550 kg
	1250 cm ³	600 kg
	1450 cm ³	650 kg
	1650 cm ³	710 kg
	1680 cm ³	710 kg
	1850 cm ³	760 kg
	2050 cm ³	790 kg
	2250 cm ³	870 kg
	2500 cm ³	970 kg
	3000 cm ³	1070 kg
yli	3000 cm ³	1170 kg

Painotaulukossa automallin kuuluvan moottorin kuutiolavuuden 1680 cm³ ja vierasmoottorilla olevan auton kuutiolavuuden 1650 cm³ paino on sama 710 kg.

10.2.2. Lisäpainot:

Vähimmäispainon saavuttamiseksi on tarvittaessa käytettävä lisäpainoja, joiden on oltava metallisia yhtenäisiä lohkoja. Lisäpainojen sijoituspaikka on auton kuvitteellinen matkatavaratila ja/tai ohjaamo. Ohjaamossa lisäpainojen paikka on auton kuljettajan viereisen alkuperäisen matkustajapaikan kohdalla.

Painon sijoittamisaika on vahvistettava hitsaamalla kiinnitettyä vähintään 3 mm ja enintään 8 mm vah-

vuksella metallilevyllä. Paino on kiinnitettävä vähintään kolmella 10 mm:n pultilla läpi painon ja vahvistetun alustan. Ohjaamossa vahvikelevy tulee hitsata kiinni kynnyskoteloon sekä keskittuneliin vähintään 50 % matkalla sivun pituudesta. Vahvikelevyn tulee olla vähintään 40 cm auton pituussuunnassa mitattuna.

Painossa tulee olla sinetöintireiät. Lisäpainosta tehdään merkintä katsastuspöytäkirjan katsastuspäällikön toimesta.

10.3. Kori

Korin ulkokuodon tulee säilyä alkuperäisenä lokasuojia sekä takamoottorisen auton takapeltiä lukuun ottamatta. Kori tulee olla alkuperäistä materiaalia erikseen mainittuja poikkeuksia lukuun ottamatta. Koristelista ja astinlaudat saa poistaa.

Ohjaamo ympäröivän osan korirakenteesta vastattava vähintään alkuperäistä lujuuutta eikä sen kantavia rakenteita saa muuttaa heikentävästi esim. edestä taakse menevät runkopalkit. Ainevahvuuden on säilyttävä.

Varapyörä on poistettava ja varapyörän kotelon saa poistaa.

Mikäli auton vetotapa (etu-, takaveto) muutetaan, saa koriin tehdä välttämättömät muutokset vaihdelaatikon, voimansiirtoakseleiden, akselistojen ja jousituksen asentamiseksi.

Puskurit:

Etupuskurit tulee poistaa kiinnitysrautoineen, mikäli puskuri ei ole korin osa. Takapuskuri saadaan poistaa kun samalla poistetaan sen kiinnitysraudat.

Vetokoukku:

Vetokoukku kiinnikseen pitää poistaa.

Kardaanitunneli:

Kardaanitunneli on vapaa mutta sen ainevahvuuden pitää vastata vähintään alkuperäistä lujuuutta. Mikäli se rakennetaan uudestaan, on se hitsattava kiinni auton pohjalevyyn tai runkopalkkeihin.

Muutoin korin kevennysten ja rakennemuutosten tekeminen korirakennetta vaarallisesti heikentämällä on kielletty. Vahvistamiseen käytettävä materiaali saa olla enintään 1 mm paksua metallilevyä.

Kardaani- ja etuvetoautojen takaosan suojaaminen korin sisäpuolelta on sallittu vahvemalla materiaalilla kuin 1 mm, kuitenkin max- ainevahvuus 4 mm.

Lokasuojat:

Lokasuojien on ulotuttava renkaan reunan yli ja peitettävä vähintään kolmannes (120 °) pyörän kehästä siten, että pyörän keskeltä kulkevan pystytason takapuolelle jää vähintään 90 ° peitettä. Kiinteää ainetta olevat lokasuojan levikkeet on sallittu, enintään 7,5 cm/puoli. Kumiä tms. saadaan käyttää vain renkaan reunan ulkopuolisella osalla mitattuna renkaan reunan pystysuoralta tasolta. Lokasuojien on oltava alkuperäistä materiaalia tai korvattava pelteisillä lokasuojilla.

Pohjapanssari:

Pohjapanssarien on sijaittava korin ääriviivojen sisäpuo-

lella. Teräslävyn paksuus saa olla enintään kuusi (6) mm. Mikäli materiaali on vesi-, filmivanerina tai muuta kevyttä ainetta, voi pohjapanssari olla paksumpi.

Hinaussilmukat:

Hinaussilmukat on sijoitettava auton äärioviujen sisäpuolella sekä edessä että takana. Silmukoiden sisähalkaisija on vähintään 40 mm ja ne on maalattava selvästi haavahtavaksi. Silmukoiden ainevahvuus max. 15mm.

Valmistenumero:

Valmistenumeron on oltava alkuperäinen tai katsastuspäällikön valvonnassa uudelleen meistetty, jolloin siitä tehdään merkintä katsastuskorttiin.

Pakoputki:

Pakoputken pään tulee päättyä korinjan ulkopuolelle auton taakse vähintään 10 cm. Lisäksi vähintään 10 cm ja enintään 45 cm korkeudelle maasta tai etuoven takareunan ja takapyörän väliselle alueelle, jolloin se ei saa päättyä auton alle eikä tulla korinjan ulkopuolelle.

Pakoputki ei saa lävistää muita korin osia kuin auton takana takahelmapellin ja/tai puskurin sekä etuoven takareunan ja takapyörän väliselle alueelle kynnyskotelon. Pakoputkea ja äänenvaimentajaa varten saa rakentaa tunnelin, josta vähintään 2/3 on oltava avoin ulospäin.

Pakoputken ja äänenvaimentajan saa hitsata ja/tai pulttaamalla koriin ja takarautaan, kiinnitysrautojen ainevahvuus max. 6mm.

10.3.1 Moottoritila:

Autojen moottorit saa suojata korin sisäpuolelta suojaputkilla (enintään 2 kpl), joiden ainevahvuuden enimmäismittat ovat; neliöputki 60x60x4 mm ja rakenneputki / huonekaluputki halkaisija 62 mm ja seinämävahvuus 4 mm. Suojaputkiin tulee porata 5 mm reikä tarkistusmittausta varten. Putket saa liittää toisiinsa vastaavannmittaisilla väliputkilla ja enintään 3kpl. Putkien tulee olla onttoja, eli niitä ei saa käyttää lisäpainojen sijoituspaikkana. Autot on varustettava vähintään 3 litran kokoisella öljynkerääjällä. Pois lukien alkuperäinen suljettu kampikammiojärjestelmä. Öljynkerääjän maksimi ainevahvuus on 3mm.

Moottorin tulee mahtua alkuperäiseen paikkaan ja tilaan mahdollinen paloseinä siirto sekä takamoottorisissa autoissa sallittu takapellin kannen muutos huomioiden.

Moottorin on sijoitettava moottoritilassa ja kardaanitunneli ei ole moottoritilaa. Poikkeuksena edelliseen lauseeseen; Vetotapaa saa muuttaa. Moottorin paikka on vapaa joko auton etupäässä tai takapäissä mahdollinen paloseinä siirto huomioiden. Moottori ja vaihdelaatikko on kiinnitettävä tukevasti ja turvallisesti. Moottorin kiinnityspisteet tulee vahvistaa vähintään 3 mm paksulla metallilevyllä, jonka koko on vähintään 12x12 cm. Tämä moottorin paikan vaihto on sallittu vain silloin, kun moottori on 8, 12 tai 16-venttiilinen enintään 1650 cm³. EVK-autoissa enintään 2250 cm³. Tällaisen muutoksen saa tehdä autoon, jonka mallivuosi on 1990 tai uudempi. Mallivuosi tarkoittaa sitä, että kyseinen automalli on ollut tuotannossa vuonna 1990.

10.3.2 Ohjaamotila:

Auton sisäverhoiluun saa poistaa. Ne korin osat, joiden ai-

noa tehtävä on verhoiluun osien kiinnittäminen, voidaan poistaa, mikäli se on tarpeen turvakehikon asentamiseksi. Myös istuimet on poistettava.

Vähintään sisäpuolinen taustapeili on pakollinen. Jos kuljettajan kohdalta on muokattu lattian penkin kiinnitystä tehdessä niin että poikittainen tukipalkki on poistettu lattiasta, se on korvattava penkinrautojen edestä sopivasta kohtaa vähintään 30x30x3 kokoisella huonekaluputkella hitsaamalla lattiaan.

Paloseinät:

Takamoottorisissa autoissa saa paloseinää siirtää enintään 40 cm. Tämä 40 cm siirto mitataan takapenkin selkänojan yläkiinnityspisteestä.

Paloseinen on oltava tiiviit ohjaamon ja moottorin, polttoaineen, öljysäiliöiden ja jäähdytysveden välillä.

Paloseinän pitää olla magneettista materiaalia/metallia.

Paloseiniä saa siirtää ohjaamoon päin enintään 30cm mitattuna kohtisuoraan alkuperäistä paloseinää vastaan. Mikäli paloseinä muodostaa kotelorakenteen, mittaus suoritetaan kotelon moottoritilan puoleisesta seinämästä. Mikäli alkuperäisen paloseinän paikkaa ei voi todentaa, paloseinää saa siirtää enintään tuulilasian alareunaan asti, paloseinän uuden paikan määritys tuulilasian alareunasta leveyssuunnassa keskeltä autoa. Paloseinään saa tehdä lisäilmanottoaukkoja vastaavat aukot, joiden välissä on vähintään 50 mm etäisyyttä.

Autoissa, joiden mallivuosi on 1990 tai uudempi ja moottori on sijoitettu auton takaosaan, paloseinän saa aloittaa rakentamaan pääkaaren takaa, eikä siihen sovelleta silloin sääntökirjassa mainittua 40 cm siirtämisrajoitusta.

Paloseinän korkeus on enintään takasivukunoiden alareuna sekä mahdollisen takaluukun ikkunan alareuna. Tällöin turvavyöt tulee takana kiinnittää Liite

J III Art. 253 Turvallisuusmääräykset kohdan 6.2. mukaisesti.

Ölji- tai vesiputket:

Mikäli polttoaine, öljy- ja/tai vesiputket vedetään erikseen ohjaamon kautta, on ne suojattava metallisuojuksella ja sijoitettava lattiatason tai korkeintaan kynnyskotelon/ kardaanitunnelin (vesiputket enintään 50cm korkeudelle lattiasta) korkeuteen erilleen sähköjohdoista, eikä niissä saa olla liitoksia ohjaamon osalla.

Räjähdyssuoja:

Teräksinen räjähdyssuoja, vähintään 6 mm teräsläpvyä, pakollinen EVK-autoissa, joissa on paloseinä siirretty tai muutettu alkuperäiseltä paikalta.

Räjähdyssuojan tulee olla leveydeltään vähintään 150 mm ja sijoitettava vauhtipyörän/kytkimen linjalla.

Suojaus tulee tehdä koko ohjaamoon kohdistuvalle alueelle. Lisäksi vauhtipyörän/kytkimen alue on suojattava vähintään 10 mm paksulla 150 mm leveällä kuduskumilla laittamalla kuduskumi vaihdelaatikon päälle. Kuduskumi on pakollinen kaikissa kardaanimotoisissa ja etuvetoisissa autoissa.

Ilmanotto:

Iman johtaminen ohjaamon kautta on sallittu hyvälaatuisella magneettisesta materiaalista valmistetulla metallikanavalla (enintään 2kpl) silloin kun käytetään sivuili-

manottoa. Lisäilmanottoaukkoja saa sijoittaa enintään kaksi (2) kpl etutilan kanteen tai etupeltiin, enintään kaksi (2) kpl takatilan kanteen ja enintään kaksi (2) kpl auton takaosaan oven keskitorpan ja taka-akselin kautta kulkevia pystystasojen väliselle alueelle, ei kuitenkaan sivuikkunoiden alareunan vaakatasoa korkeammalle. Aukkojen välillä oltava vähintään 50 mm:n etäisyys. Muoto pyöreä tai nelikulmainen, halkaisija tai sivunpituus enintään 200 mm. Lisäilmanottoaukot on peitettävä enintään 15 mm silmäkokoja olevalla metalliverkolla.

10.3.3. Matkatavaratila:

Matkatavaratilalla tarkoitetaan kaikkea sitä tilaa, joka on erillään ohjaamosta ja moottoritilasta ja sijaitsee auton sisäpuolella.

Tämä tila on rajoitettu pituussuunnassa kiinteällä rakenteella, jonka valmistaja on toimittanut, ja/tai takaistuinten selkänöjan takaosalla ja/tai, jos on mahdollista selkänöja on kallistettu enintään 15° pystysuorasta taaksepäin. Tämä tila on rajoitettu korkeasuunnassa kiinteällä rakenteella ja/tai irrotettavalla osalla, jonka valmistaja on toimittanut, tai näiden puuttuessa tämän tilan rajoittaa vaakasuora taso, joka kulkee tuulilasin alareunan korkeudella

Mikäli akulle ja polttoainesäiliölle tehdään oma tila tähän kuvitteelliseen matkatavaratilaan, pitää ne erottaa tiiviillä väliseinällä ja tehdä oma tuuletuksensa. Mikäli akku ja polttoainesäiliö sijaitsevat alkuperäisellä paikalla ohjaamon ulkopuolella, ei tällöin erillistä tilaa tarvitse rakentaa.

10.3.4 Ovet ja luukut:

Ovet:

Ohjaajan ovi sekä etuovien toimintatapa on säilytettävä alkuperäisen kaltaisina ja oltava alkuperäistä materiaalia. Samoin ulkopuoliset saranat, ovenkahvat ja ovien lukot on säilytettävä alkuperäisen kaltaisina ja toimintakuntoisina. Ovet voivat olla rakenteeltaan kevennetty Ohjaajan puoleisen oven verhoiluun saa korvata vähintään 1 mm paksulla alumiinilevyllä tai vastaavan lujjuuden omaavalla metallilevyllä. Nelioivisissa autoissa on takaovet hitsattava kiinni. Ikkunannostajien veivit ja mekanismit saa poistaa.

Ovien on oltava täysin suljettuna ajon aikana. Ohjaajan puoleisen oven lisälukitseminen on tehtävä vahvalla kumipannalla tai vastaavalla. Tarvittaessa kuljettajan ja pelastusmiehistön tulee kuitenkin saada ovet auki. Etuja takatilan kansion alkuperäiset lukot on poistettava. Ne on varmistettava vähintään kahdella lisälukituslaitteella, jossa on käytettävä ilman työkaluja avattavia taposikka yhdistelmiä.

Luukut:

Etu- ja takatilan kannot saa olla rakenteeltaan kevennettyjä. Kiinnitys tulee olla kaikkiaan vähintään neljästä pisteestä. Muutos moottoritilan kannessa on sallittu siten, että mekaaniset osat mahtuvat ko. kohdalla moottoriluukun sisälle. "Scoopin" korkeus saa olla enintään 10 cm. Takamoottorisissa autoissa sallitaan lisäksi max. 10 cm korokereunus joka on oltava tiiviisti sekä luukua, että koriilinoja vasten. Takamoottorisissa autoissa

sallitaan takapellin siirto 10 cm:lää taaksepäin em. edellytyksin.

Auton etuluukkuun sallitaan lisätä kiveniskusuoja, tuulilasin suojaamiseksi. Se saa olla max.10 cm korkea ja etuluukun levyinen. Materiaali vapaa.

Vakaajasiivikkeiden käyttö on kielletty.

Takapelti voidaan reiittää alkuperäisten takalampujen väliseltä alueelta. Mikäli reiät ovat suurempia kuin 15 mm, tulee reikien suojaksi asentaa metalliverkko.

Luukkujen on oltava alkuperäistä materiaalia tai korvattava peltisillä luukuilla.

10.4. Lasipinnat

Tuulilasin oltava kerroslasia tai vähintään kolme (3) mm paksua polykarbonaatti-muovia. Liimalasi poistettaessa tulee hitsata turvakehikko ikkunapilariin 100mm matkalta molemilta puoltia. Selkeästi kuljettajan näkyvyyttä häiritsevät vauriot tuulilasissa on kielletty. Häikäisysojan tekeminen tuulilasin yläreunaan on sallittu (enintään 10 cm korkea, esimerkiksi teippi)

Molempien etuovien alkuperäinen ikkunanlasi on poistettava.

Molempien etuovien ikkuna-aukon kohta pitää suojata metallisella turvaverkolla ja/tai vähintään yhden (1) mm paksulla polykarbonaattimuovilla. Turvaverkon silmäkoko on enintään 20 mm ja langan paksuus vähintään kaksi (2) mm. Kiinnitys tapahtuu ruuvaamalla ja/tai hitsaamalla.

Muut lasit voidaan vaihtaa vähintään kolme (3) mm paksuiseen kirkaaseen muoviin tai min. 1mm paksuiseen polykarbonaatti muoviin.

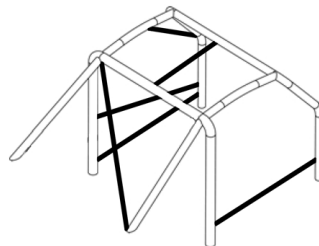
Kaikkien, paitsi takasivunumeroikkunoiden tulee olla läpinäkyviä, kalvojen ja väriaineiden käyttö ikkunoissa on kielletty. Auton alkuperäiset värilasis ovat sallittuja.

Takasisuikunat eli numeroikkunat voidaan korvata pellillä.

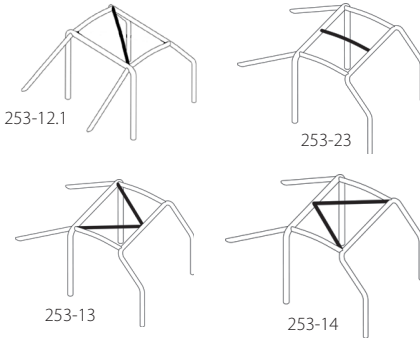
10.5. Turvallisuusvarusteet

10.5.1 Turvakehikko

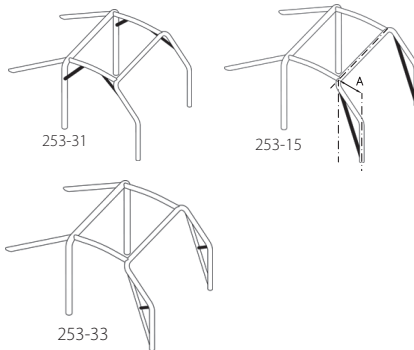
Etu- ja pääkaarien jatkaminen kielletty. Autoihin, joihin on hankittu katsastuskortti 1.1.2014 jälkeen on turvakehikon kaikkien putkien jatkaminen kielletty. Pois lukien takamoottoristen autojen etupäänsuojaus. JM-luokassa irroitettavat liitokset turvakaarissa on kielletty. Liite J kohta III Art. 253 mukainen turvakehikko, ovitason pitkittäistuki molemmin puolin autoa, takapääkaaren poikittäistuki, diagonaalituki ja kattovahvistus ovat pakollisia.



Vinottain kuljettajan puoleisesta etukulmasta takakulmaan kulkeva katon vahvistusputki tai auton pituussuuntaisesti kulkeva katon vahvistusputki ovat V-muotoisten lisäksi vaihtoehtoina sallittuja. Kuvat 253-12.1, 253-23, 253-13 ja 253-14.



Lisäksi vaaditaan Liite J kohta III Art. 253 kuvien 253-31 tai 253-15 (jonka yhteydessä voi käyttää myös 253-33 lisätukea) mukainen kuljettajan puoleisen etukulman vahvistus.



Käytettäessä kuvan 253-31 mukaista vahvistusta, tulee putken pituuden olla vähintään n. 30 cm, putken keskilinjalta mitaten. Mikäli käytetään vaihtoehtoa 253-15, saa ovitason pitkittäistuki lähteä lisäputkesta taaksepäin, eteenpäin ei tarvitse laittaa oviputkea.

Kyseinen tuki (253-15) pakollinen mikäli mitta "A" on suurempi kuin 450mm. Putkea saadaan taivuttaa enintään 20 astetta edellyttäen, että sivuprojektio on suora. Kiinnityspisteet tulee olla ylhäällä enintään 100 mm:n etäisyydellä turvakehikon etukaaren ja pitkittäistuen yliiitoksesta (kts kuva 253- 52 mittauksesta) ja enintään 150mm etukaaren tai sivukaaren kiinnitysalasta. Tuki on pakollinen autoissa, joiden katsastuskortti on myön-

netty 1.1.2018 jälkeen. Tukea suositellaan käytettäväksi kaikissa autoissa, joissa A-mitta täyttyy.

Turvakehikossa on saumallisen putken käyttö sallittu, jos putken paksuuden ainevahvuuden nimellismitta on vähintään 42,4x3,2 mm ja samaa materiaalia käytetään koko turvakehikossa.

Pääkaaren paksummat ulkomitat (45/50 mm) eivät ole pakollisia JM-luokassa.

Turvakehikko on kiinnitettävä etu- ja pääkaaresta koriin ikkunalinjan ylä- ja alaosasta molemmille puolille autoa hitsaamalla. Hitsattujen kiinnityslevyjen tulee olla vähintään 50 mm pitkiä.

Jos takapääkaari sijaitsee yli 150 mm B-pilarin takapuolella, tulee silloin kuljettajan puolen väli vahvistaa vähintään 2,5 mm vahvalla teräslevyllä, jonka korkeus on vähintään 300 mm. Levy kiinnitetään pääkaareen hitsaamalla vähintään 50 % ja B-pilariin hitsaamalla, vähintään 50 % tai pulttaamalla vähintään (3 kpl) 10 mm pultilla.

Alareuna maksimissaan 100 mm helmakotelon yläpuolelle ja vahvikelevyyn ei saa tehdä kevenysreikiä. Mittaus suoritetaan sivuikkunareunan alatasolta. Lisäksi kuljettajanpuoleisiin turvakaariin pitää hitsata liite J:n kuvan 253-31 mukaiset vinot lisätuet.

Alustan tuentojen kotelot voidaan kiinnittää turvakehikkoon.

Turvakehikko saa ylittää takana takapyörienripustuksen yläkiinnityspisteiden välisen linjan, kunhan se on kiinnitetty tukevasti muutoin sääntöjen mukaisesti.

Takamoottoristen autojen (Fiat, Seat, Zastava, Renault, Simca, Hillman, Sumbeam, NSU tai vastaavat autot, joita on valmistettu eri nimillä) etupään suojaus tulee tehdä seuraavalla tavalla:

Turvakehikon etukaaren alapäiden kiinnityspisteisiin ja auton runkopalkkien etupäiden kautta tulee taivuttaa vähintään turvakaariputkesta U-muotoinen vahvikeaari (voidaan tehdä useammasta osasta). Jos autoissa ei ole runkopalkkeja, kulkee vahvikeaari mahdollisimman lähellä auton etummaista korinlinjaa (sisäpuolella). Kiinnitys turvakehikon alakiinnityspisteisiin tulee tapahtua vähintään kahdella M12 pultilla (kiinnityspistettä kohti, turvakehikon lattiapultit näiltä osin vähintään M12).

Samoin kiinnitys auton etupäähän, johon tehdään kiinnityskorvakkeet tätä varten (paksuus vähintään putken seinämävahvuus). Etupäässä tulee olla kaksi kiinnityskorvaketta (yksi M12 pultti/kiinnityspiste). Vahvikeputki voidaan myös hitsata ko. paikkoihin, jolloin pulttiliitoksia ei tarvita.

Vaihtoehtoinen rakenne; rakenne lähtee turvakehikon etukaaresta siten että sen toinen pää kiinnittyy eturunopalkkeihin tai etuakseliston kiinnityspisteisiin etuakseliston kohdalla. Rakenteessa on huomioitava paloseinän läpivientien tiiveys. Tukirakenne voidaan tehdä useammasta osasta hitsaamalla tai pulttikiinnityksellä turvakaarisääntöjen mukaisesti.

VW KUPLAN ETUPÄÄN KIINNITYS:

Sääntö koskee vain VW Kuplia, joista on alkuperäinen etupukin kiinnitysholvi poistettu.

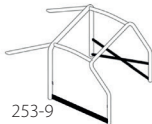
Alempi putki kiinnitetään etupääkaaren aluslappui-

hin auton alla, samalla lailla kuin esim. Fiateissa tehdään. Ylempi putki hitsataan etupääkaareen. Materiaali turva-kaariputkea 42,4x3,2. Putket liitetään toisiinsa kahdella väliputkella. Ylä- ja alaputket hitsattava kiinni etuputkisiin.

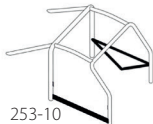
VW Kuplan yläputken vaihtoehtoinen rakennus:

Hitsataan poikittaisputki (vähintään 50x30x3) ohjausakselin alapuolelle rintapeltiin aukon reunasta reunaan. Siitä hitsataan suorat putket etuputkiston yläputkeen, vähintään turvakaariputkesta (42,4x3,2). Tässäkin mallissa alaputki on myös pakollinen.

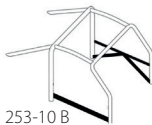
Käytettävä liite J:n 8.3.2.1.2. oviputket kuvan 253-9 tai 253-10 tai 253-11 mukaisia oviputkia. Sallitaan myös keskeltä oviputkea alas nurkkiin oleva oviputkivahvike (253-10B), joka on vastakohta kuvan 253-10 kuvasta. Edellä mainitut oviputket kuljettajan puolella pakolliset. Oviputkien taivuttaminen ulospäin on sallittu.



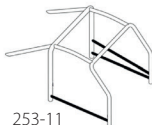
253-9



253-10

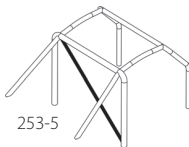


253-10 B

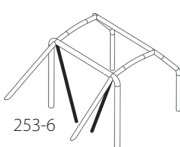


253-11

Suositteltaan käytettäväksi liite J:n kuvien 253-5, tai 253-6, tai 253-7 mukaista diagonaalitukea.



253-5



253-6



253-7

Vain poikkileikkaukseltaan ympyrämäiset putket ovat sallittuja.

Teräslaatu valittaessa tulee kiinnittää huomiota hyviin venymis- ja hitsausominaisuuksiin. Jos putken ympyrämäisyys muuttuu taivutettaessa, pienimmän halkaisijan suhde suurimpaan kyseisessä putkessa tulee olla suurempi kuin 0,9.

10.5.2 Turvavyö

Vähintään 6-pisteen FIA-luokiteltu turvavyö vähintään kuudella (6:lla) korin kiinnityspisteellä on pakollinen. Kiinnityspisteiden tulee olla pultti- ja/tai hakaskiinnityksiä siten, että vyö toimii koko leveydeltään vetosuuntaan.

Turvavyöt ovat voimassa kansallisissa kilpailuissa FIA-leiman NOT VALID AFTER päivämäärän jälkeen 5 vuotta.

Kiinnityspisteiden tulee olla seuraavan standardin mukaisia: Olkavöiden kiinnitys ohjaajan takana ei saa olla vaakatason yläpuolella eikä 45 astetta suuremmissa kulmassa vaakatasosta alaspäin. Takakiinnityspisteiden minimiväli on 150 mm.

Turvavöiden kiinnitys tapahtuu ruuveilla joko mutteriin ja/tai kierteitettyyn vähintään 10 mm paksuun teräslevyyn. Kierteenäkelpää vain standardin mukainen joko M12 (8.8) tai 7/16"-20 UNF-kierte. Nämä kierteet tulee olla autossa kiinteästi. Kiinnityspaikat tulee vahvistaa hitsaamalla kiinnitettyä vähintään 3 mm paksulla 100x100 mm kokoisella teräslevyllä. Jos käytetään auton alkuperäistä turvavyön kiinnityspistettä ei tätä tarvitse vahvistaa.

Turvavyöt saa kiinnittää myös turvakehikkoon Liite J III Art. 253 Turvallisuusmääräykset mukaisesti.

Kun moottorin paikka on vaihdettu edestä taakse, turvavöiden takakiinnitys tulee tehdä tällöin turvakehikkoon Liite J III Art. 253 Turvallisuusmääräykset mukaisesti. Muut turvavyömääräykset Liite J III Art. 253 Turvallisuusmääräykset mukaisesti. Suosituksena alkaen 2013 että olkavyön kiinnitys tulisi poikittaisputkeen.

Asennettaessa voit käyttää suojakehikon takatukien väliin poikittaistukeen tämän poikittaistuen tulee täyttää seuraavat ehdot:

- Putken materiaali tulee olla sama kuin kehikko
- Putken korkeus tulee olla siten, että olkavyöt ovat taaksepäin ja vöiden alaspäin suuntautuva kulma on 10 ja 45 asteen välillä mitattuna penkin läpivientitasosta. Suositellaan 10-20 asteen kulmaa.
- Vyöt on asennettava putkeen, joko lenkillä ja/tai silmukkapulteilla. Silmukkapulttien kiinnitys on tehtävä putkeen hitsattuun holkkiin kuvan 253-67 mukaisesti. Nämä holkit on hitsattava takatukien väliseen poikittaistukeen ja silmukkapultin on oltava joko M12 (8.8) tai 7/16UNF.

10.5.3. Ajoasut

Vaativuoksena FIA-standardin mukainen ajoasu (FIA-standardi 1986 tai 8856-2000).

Katso liite J, kohta XX.

1. FIA-standardi 1986 ajoasu sallittu, jos ajoasu täyttää muuten sille asetetut vaatimukset. Tällöin tuleta suojaava FIA 8856-2000 -standardin alusasu pakollinen.
2. Käytettäessä 8856-2000 -standardin mukaista ajoasua, ei tällöin ole alusasu vaatimusta. (FIA 8856-2000 -standardin mukaisen alusasan käyttöä suositellaan).

Happu: FIA-standardin* mukaista kypärähuppua on aina käytettävä.

Ajokäsiineet: FIA-standardin* mukaiset ajokäsiineet.

Ajokengät: FIA-standardin* mukaiset ajokengät.

Sukat: Suositellaan käytettävän FIA-standardin* mukaisia sukkia.

Naiskatuki: Pakollinen. HANS niskatukea suositellaan käytettävän kaikissa luokissa. HANS niskatuki tulee pakolliseksi JM-luokassa 1.1.2019.

Kypärän tulee olla Liite J kohdan XX mukainen.

* Kaikki FIA:n standardoimat tuotteet ovat sallittuja.

10.5.4. Istuin

1.1.2011 alkaen hyväksyttäviä istuimia ovat vain alkupe-
räisesti FIA:n hyväksymät istuimet. FIA hyväksyntä on
oltava nähtävissä katsastuksessa.

Istuimen paikka on auton alkupeisten etupen-
kien paikalla jommallakummalla puolella. Istuinta saa
kiinnityksineen siirtää pituussuunnassa.

Kuljettajan istuin tulee kiinnittää liite J III Art. 253
kohdan 16 mukaisesti. Penkkien kiinnitysradat saa olla
tukevia omavalmisteisia. Jokamiesluokassa liite J sään-
töjen mukaisten penkin kiskojen käyttö on sallittua,
vaikka ko. autolla ajaisi vain yksi kuljettaja.

Turvavöiden läpiviemiseksi mahdollisesti tehtyjen
aukkojen reunat on pehmustettava tai pyörästettävä.

10.5.5 Nascar-verkko

Nk. Nascar-verkkoa on käytettävä ja sen saa poistaa
myyntimenettelyn yhteydessä.

Nascar-verkon koko min. 300 mm x 500 mm.

Verkon tulee täyttää seuraavat ominaisuudet: Ver-
ko on valmistettu kudotuista vähintään 19 mm (3/4")
leveistä kaistaleista, joiden aukkojen tulee olla minimis-
sään 25x25 mm ja maksimissaan 60x60 mm.

Verkko kiinnitetään turvakaareen.

Verkon tulee sulkea ikkuna-aukko ohjauspyörän kes-
kiön etäisyyteen asti.

Verkon kiinnitys on toteutettava siten että se on hel-
posti avattavissa autosta pikaisen poistumisen vuoksi.

10.6. Moottori

Autoissa saa käyttää autonvalmistajan siihen malliin sar-
jatuotannossa asennettua moottoria.

Kaikki saman merkin sylinterimäärältään saman lu-
kuiset 2 venttiiliä/sylinteri olevat moottorit luetaan sa-
maksii moottoriksi.

Automallit joissa on alun perin ollut enemmän kuin
kaksi venttiiliä/sylinteri, täytyy moottorin olla merkki-
malliin kuuluva. Muutoin noudatetaan vierasmoottori-
säätöjä.

Iskunpituus moottorin kerroin on 1.8.

Sylinterihalkaisijaa saadaan suurentaa ja sylinteriput-
ket ovat vapaat.

Iskunpituus on vapaa.

Imu/pakosarja on vapaa.

Vesijäähdytysjärjestelmä on vapaa ja vesijäähdyt-
teisen moottorin poraus vesikanaviin ja sen jälkeinen
märkäputkus on sallittu.

Ilmajäähdytteissä moottoreissa lisäjäähdytys ulko-
puolisella vesiruiskutuksella on kielletty.

Kaikenlainen ahtaminen on kielletty.

Taka- ja keskimoottoristen autojen moottoreiden

enimmäistilavuus on 1650cm³, paitsi käytettäessä VW:n
alun perin takamoottorisissa ilmajäähdytteistä sen
omaa moottoria.

Näissä säännöissä olevien rajoitusten jälkeen on
moottori muilta osin vapaa (kuten männät, kiertokan-
get, kampiakseli, nokka-akseli)

Sylinterikannen (-kansien) tulee olla sarjavalmistei-
sesta autosta.

Sylinterikanteen aineen lisääminen on imu ja/tai
pakokanavaan, tulpanreikään, kannen palotilaan tai
vesikanaviin on (Kitillä, hitsaamalla ja/tai putkittamalla)
sallittu. Lisäksi sylinterikannen vaurioiden korjaaminen
hitsaamalla ja/tai kittaamalla on sallittu koko sylinteri-
kanteen.

Öljynkanavien hitsaaminen, siirtäminen sekä öljyn
jäähdyttämien erillisissä lauhduttimissa on sallittu.

VW ilmajäähdytteisten tuotantomoottorien kannet
ovat vapaat.

Moottorinlohkon vaihtaminen kilpailun aikana on
kielletty.

10.6.1. Vierasmoottorisääntö

Automalliin kuuluvan moottorin asemasta voidaan
käyttää oman tai toisen valmistajatehtaan enintään
1650 cm³ auton moottoria, kardaani/etuvetoisissa au-
toissa enintään 2250 cm³ auton moottoria. Sylinterien
lukumäärä on enintään neljä. Vierasmoottorin tehtaan
ilmoittama alkuperäinen moottoriteho saa olla enin-
tään 150kW. Moottorin tehon toteennäyttövelvollisuus
on kilpailijalla.

Jos auton mallivuosi on 1990 tai uudempi, niin
seuraavan muutoksen saa tehdä autoon: Takamoot-
torisissa autoissa saa käyttää vaihtomoottorina myös
16-venttiilistä enintään 1650 cm³ moottoria mutta vain
kaasutinversiona. Etuvetoisissa ja kardaaniautoissa saa
käyttää vaihtomoottorina myös moniventtiilistä ja/tai
suihkutusjärjestelmällä varustettua moottoria, jonka
kuutiotilavuus on enintään 2250 cm³. Moottorissa saa
olla enintään neljä (4) venttiiliä sylinteriä kohden. 2019
vuodesta eteenpäin, ei EVK-luokan auton korin vuosi-
mallilla ole merkitystä vierasmoottorisäännössä.

10.7. Polttoainejärjestelmät ja polttoaine

Etu- ja kardaanivetoisissa autoissa suihkutus-/ kaasutin-
järjestelmä on vapaa.

Keski- ja takamoottoriautot ovat sallittuja vain kaa-
sutinkäyttöisinä.

Kaasuttimina saa olla yksi kaksikurkkuinen tai kaksi
yksikurkkuista (toimivia kurkkuja) kaasutinta.

Autoissa joissa käytetään automalliin kuuluvan
moottorin asemasta oman tai toisen valmistajatehtaan
enintään 1650 cm³ moottoria, kaasuttimen läpän hal-
kaisija saa olla enintään 45 mm. Mitta mitataan läpän
akselin suuntaisesti. Luistikaasuittimissa 45 mm mita-
taan 90 asteen kulmassa luistin liikkumissuuntaan näh-
den. (Ilmajäähdytteinen VW omalla moottorilla 50mm)

Polttoainesäiliön on oltava auton alkupeinen ja/
tai siitä pienennetty metallinen polttoainesäiliö. Samoin
hyväksytään tarkoitukseen hyväksytyt metallinen ja/
tai muovinen veneen polttoainesäiliö ja/tai metallinen

polttoaineen säilytykseen tarkoitettu polttoainesäiliö. Polttoainesäiliön rakenteen ja kiinnityksen oltava tukeva ja sen on sijaittava auton matkatavaratilassa. Mikäli akule ja polttoainesäiliölle tehdään oma tila, pitää ne erottaa toisistaan tiiviillä väliseinällä ja tehdä oma tuuletuksensa.

Suihkutusjärjestelmällä varustetuissa autoissa (ei vaihtomoottorisissa) saa käyttää kyseisen auton alkuperäistä polttoainesäiliötä sen alkuperäisellä paikalla. Polttoaineena saadaan käyttää vain huoltoasemilla normaaliymyynnissä olevaa 95E, 98E ja V-Power moottori-bensiiniä, joka on Liite J:n art 252.9. kansallisen lisäyksen mukaista polttoainetta.

10.8. Voimansiirto, akselistot ja pyöränriipustus Voimansiirto:

Vain kaksivetoiset autot ovat sallittuja. Nelivetoisen auton saa muuttaa kaksivetoiseksi. Vaihdelaatikko, sen paikka ja välitykset ovat vapaat. Kaavio tulee olla alkuperäinen tai H-kaavio. Autossa tulee olla toimiva peruutusvaihdte. Tasauspöyrästä on vapaa.

Akselistot:

Akselivälin muuttaminen on sallittu + - 5 cm rajoissa. Etu- ja taka-akseleiden paikka on vapaa. Vuonna 2019 akseleiden paikkaa tullaan rajoittamaan, 20 cm siirto sallitaan alkuperäiseltä paikaltaan. Akseliston tyyppi on vapaa.

Auton ohjaamotiilaan viedyt pyörän tuentojen sekä jousituksen osat pitää koteloida hitsaamalla tehdyllä kotelolla, materiaalivahvuus vähintään 1,5 mm vahvuusella metallilla, niiltä osin kun ne ovat ohjaamotiilassa. Kiinnityspisteet tulee vahvistaa vähintään 3mm vahvuusella metallilla. Pyörärien on sijaittava lokasuojien sisäpuolella.

Irralliset raidevälin levittimet on kielletty.

Mikäli akselin pää ja/tai pyörän kiinnityspultit ulottuvat pyörän pystytason ulkopuolelle, on ne suojattava umpinaisella, sileäpintaisella, lautasmaisella ja tukevalla metallisuojuksella, jossa ei ole teräviä reunoja. Suojassa sallitaan reiät pyöränpultteja varten.

Roiskeläpät:

Auton vetävien pyöräien takapuolella tulee olla roiskeläpät, jotka ovat kiinnitetty maksimissaan 20 cm etäisyydelle renkaan taakse ja joiden alareuna on maksimissaan 10cm maasta. Läppien pitää olla leveydeltään

1,5 kertaisia renkaan leveyteen nähden ja materiaaliltaan roiskeläpäksi sopivaa jämääkää kumia (min 2mm). Auton alkuperäiset roiskeläpät ovat sallittuja.

Roiskeläpät tulee kiinnittää tukevasti koriin, vähintään kolmella 6 mm pultilla, jossa läpän puoleinen pirkka min 16mm.

Pyöränriipustus: Pyöränriipustus on vapaa.

Jousituksen tyyppi on vapaa ja lisäjousien käyttö on sallittu.

Iskunvaimennus on vapaa.

Osakokonaisuuksien vaihto (esim. etu- ja taka- akselilisto, vaihteisto jne.) on sallittua.

10.9. Ohjauslaitteet

Ohjauslaitteiden on oltava rakenteeltaan ehjiä ja teh-

dasvalmisteisia.

Niitä saa vahvistaa mutta ei hitsata. Muuten ne ovat vapaat.

Ohjausakselin muuttaminen ja vahvistaminen on sallittu hitsaamalla ja/tai pulttaamalla. Nämä muutokset on tehtävä asianmukaisesti. Hitsatulle kohdalle pitää tehdä putki ja pulttivarmistus. Suositellaan käytettäväksi vähintään yhden nivelen rattiakselia.

Ohjauspöyrä tulee olla tehdastekoinen ja ohjauspöyrän kehä ei saa sijaita 50 mm lähempänä kiinteätä osaa.

Tehdasvalmisteinen irrotettava ratti tai keskiö on sallittu.

Rattiakseli voidaan kiinnittää turvakehikkoon.

Ohjauslukko (ns. Rattilukko) on poistettava.

10.10. Jarrut

Jarrut on oltava kaikissa pyörissä ja toimittava joka pyörässä, muuten jarrut ovat vapaat

Toimiva käsijarru on pakollinen, sen lukitus ei.

Jarruputket on suojattava vahingoittumista vastaan.

10.11. Levypyörät ja renkaat

Koskee sekä kesä- että talvikauden rengassääntöä.

Vannehalkaisija on enintään 16 ”ja enintään 3”n vannehalkaisijan ero on sallittua etu ja taka-akseleiden välillä. Vanneleveys on enintään 6,5 ”, kardaani-/etuvetoisilla autoilla vapaa. Vanteen kääntäminen on mahdollista kun keskiö jää entiselleen. Rummun alkuperäisen pulttijaon muuttuessa, on käytettävä laipallista pinnapultti kiinnitystä.

Renkaan saa asentaa vanteelle vain rengasnormien mukaisesti.

Paripyörät ovat kielletty sekä samoin kahden renkaan asentaminen päällekkäin.

Kaikenlainen renkaiden lämmittäminen on kielletty koko kilpailun ajan.

Kaikenlaisten suojien ja vastaavien asettaminen renkaiden päälle on kielletty.

10.11.1. Kesäkauden rengassääntö

Kaikkien renkaiden on oltava nastattoma tieliikenteeseen hyväksytytjää.

Vetävillä pyörillä saa käyttää vain rengaslistan mukaisia renkaita.

Hyväksytytjää renkaita ovat materiaalipankista löytyvän rengaslistan mukaiset renkaat. Lajiryhmä ylläpitää ja päivittää listaa.

Renkaan pinnan muotoilu tai jälkikäsitteily on kielletty.

Renkaissa on oltava rengas- ja merkki/mallimerkinät selkeästi nähtävissä.

Renkaan enimmäisleveys on 185 mm. Kardaani-/etuvetoisten autojen rengasleveys on vapaa. Renkaan profiilisuhde on minimi 50.

10.11.2. Talvikauden rengassääntö

Talvella käytetään renkaina tekniikkasäännön kohdan 252.6.1.2. mukaisia liukuesterenkaita seuraavilla lisäyksillä. Vannehalkaisija on enintään 16”.

10.12. Sähköjärjestelmä

10.12.1. Valot

Jarruvalot on oltava punaiset ja näkyvät sekä niiden on sijaittava symmetrisesti takaikkunan alapuolelle enintään 40 cm auton sivusta ja vähintään 40 cm korkeudelle maasta.

Mikäli jarruvalot korvataan auton sisälle sijoitettavilla valoilla, tulee niiden sijaita symmetrisesti takalasin rajamallalla alueella.

Talvella (1.1.1.-31.3.) ajovalot tai niiden paikalle asennetut huomiovalot ovat pakolliset. Polttimon teho on vähintään 21 W, tai vastaava. Huomiovalot saadaan myöskin nostaa etulokasuojien ja/tai nokkapellin päälle, jolloin niiden on sijaittava etupyörän napojen kautta kulkevan pystytason etupuolella.

Punainen takasumivalo on sijoitettava helposti haavoittavaan paikkaan auton takaosaan. Polttimon teho on oltava vähintään 21 W, tai vastaava.

Talvikaudella sumu- ja huomiovalojen pitää jäädä päälle keskeyttäessä radan varteen.

Sen on toimittava ympäri vuoden ja se on kytkettävä päälle kilpailun johdon sitä vaatiessa.

Polttimoiden nimellisjännite tulee olla sama kuin akun.

Muut valot pitää poistaa.

Led valojen käyttäminen on sallittua

10.12.2. Muut sähkölaitteet

Sähköjohdot on suojattava oikosulkua vastaan ja ohjaimon läpi kulkevat sähköjohdot on suojattava turvallisesti.

Akku on kiinnitettävä tukevasti metallikiinnityksellä vähintään 3 mm:n pellillä hitsaamalla vahvistettuun alustaan, jonka on estettävä akun sivuttainen liike. Akku on peitettävä eristävällä nestevuodolta suojaavalla kanteella.

Takamootorisissa autoissa akku tulee sijaita auton matkatavaratilassa, mikäli se ei sijaitse omalla alkuperäisellä paikallaan ohjaamossa.

Etuveto tai kardaanivetoisissa autoissa akku pitää sijaita alkuperäisellä paikalla tai matkatavaratilassa.

Toimivien lasinpyyhkijöiden määrä vähintään 1 kpl ja niiden/sen pitää sijaita paikassa, joka antaa tarvittaessa kuljettajalle hyvän näkyvyyden eteenpäin kuljettajan istuimelta katsoen.

Autossa tulee olla tehokas pesulaite ja pesulaitteen vesisäiliön tulee sijaita takamootorisissa autoissa auton etutavaratilassa

Autossa on oltava käynnistysmoottori, jolla ohjaaja voi käynnistää moottorin istuimeltaan.

Mainittujen rajoitusten jälkeen muut sähkölaitteet ovat vapaat.

10.12.3 Päävirtakatkaisin

Auto on varustettava toimivalla ulko- ja sisäpuolisella päävirtakatkaisijalla. Liite J III Art. 253 Turvallisuusmääräyksen mukaisesti.

10.13. Katsastuskortti

Autokohtainen katsastuskortti on pakollinen. Sen puuttuminen on este kilpailuun osallistumiselle. (Katso Liite J kohta XV)

Katsastuskortti on esitettävä kilpailupaikalla ilmoittautuessa sekä ensikatsastuksessa ja katsastuksen sitä pyytäessä.

10.14. Autojen sinetöinti ja auvus

Kaikissa tapauksissa auto on avattava, tarkastettava ja mittava aina kilpailussa kilpailupaikalla ja/tai järjestäjän siihen osoittamassa paikassa.

Ostotarjouksen kautta auton saaneella kuljettajalla on oikeus vaatia autoa avattavaksi. Tämä vaatimus on esitettävä välittömästi ostotarjouskehässä kaupanteon yhteydessä sekä auton myyjälle että järjestäjälle. Jos auto todetaan sääntöjenvastaiseksi, niin avauksen maksaa myyjä, joka myös joutuu kärsimään liiton määräämän seuraamuksen.

Ostotarjouksen kautta saadun auton kauppa voidaan tällöin purkaa, jos ostaja niin vaatii.

10.15 Ympäristön suojele

Autossa tulee olla tehokas äänenvaimennus. Äänenvaimennuksen tulee täyttää nopeuskilpailujen sääntöjen kohdan 9.10. määräys; äänenvoimakkuus enintään 110 dB (A).

Huolto- tai pysäköintivarikkopaikoilla on kilpa-auton alla oltava vähintään kilpa-auton pohjapinta-alan kokoinen nesteitä läpäisemätön suojapeite. (suositellaan väh. 400g/m²) Lisäksi kilpailijoilla tulee olla olemassa kilpailijakohtainen öljyvahinkojen estoon tarkoitettu imeytysmatto, jonka imeytyskyky on vastaa kilpa-auton kokonaisöljymäärää.

Auto ei saa kilpailussa vuotaa ympäristölle vaarallisia nesteitä, eikä olla ympäristölle vaarallinen.

Tankatessa, tankkauskohdan alla suositellaan käytettävän imeytysmattoa.

Jokaisella varikkopaikalla on oltava vähintään yksi 27A 144 B-C luokan 6 kg sammutin / kilpa-auto, jonka tarkastus on voimassa ja joka on helposti otettavissa tarvittaessa käyttöön.

Talvikaudella on glykolin ja muiden jäänestoainesten käyttö sallittu, jos järjestäjän ympäristölupa sen "i. Järjestäjä ilmoittaa mahdollisesta käyttökiellosta aulun säännöissä.

20. JM-LIIGA SÄÄNNÖT

20.1. Säännöt

JM-liigassa noudatetaan JM-luokan sääntöjä, ellei niistä näissä säännöissä tai mahdollisesti vuosittain julkaistavassa liiga-asetuksessa ole toisin määrätty. Mahdollinen liiga-asetus korvaa tai täydentää osaltaan näitä sääntöjä. JM SM-liigasäännöissä mainittu kuljettaja = sääntökirjan mainitsema kilpailija tai ohjaaja.

20.1.1 Osanotto

Osanotto-oikeus on rekisteröidyillä AKK-Motorsport ry:n jäsenseuroilla. Joukkueiden ilmoittautuminen tulee tapahtua seuran kautta.

JM SM-liiga ajetaan niiden joukkueiden kesken, jotka siihen on ilmoittautumisen jälkeen vahvistettu.

20.1.2. Ratavaatimus

Hyväksytty ja tarkastettu JM-rata, joka on tarkastettu vähintään seitsemälle (7) autolle.

20.2. Ilmoittautuminen ja edustuskelpoisuus

20.2.1. Ilmoittautuminen ja osallistumismaksujen maksaminen

Ilmoittautuminen JM SM-liigaan tulee suorittaa kirjallisesti AKK-Motorsport ry:n toimistoon tai sähköpostilla lajipäällikölle 15.5 mennessä.

Ilmoittautumislomakkeita saa liiton toimistosta lajipäälliköltä sekä AKK:n internet-sivuilta materiaalipankista.

Ilmoittautumisesta tulee selvittää seuraavat asiat:

- 1 Jäsenseuran nimi ja virallinen allekirjoitus seuran sääntöjen mukaan
- 2 Joukkueen nimi
- 3 Yksi tai kaksi (1-2) joukkueen johtajaa
- 4 Vähintään kaksi (2) kuljettajaa
- 5 Seuran tilinumero

Seuraavat tiedot on ilmoitettava 31.7. mennessä:

- 6 Joukkueen muiden kuin ennalta ilmoitettujen kuljettajien nimet, kilpailulisenssin numerot, seurat sekä kuljettajien allekirjoitukset
- 7 Värivalokuva (suositellaan digikuvaa) liigaväreihin maalatusta autosta
- 8 Osallistumismaksu maksetaan suoraan kilpailunjärjestäjien tileille liigapalaverissa sovittavasti. Myöhästyneen osallistumismaksun suuruus on tuplamaksu (400 €), joka on suoritettava 1 viikko ennen 1.kilpailupäivää ja kilpailun järjestäjällä on oikeus periä tämä joukkueelta ilmoittautumisen yhteydessä. Osallistumismaksu on lauantaina kaikilta joukkueilta 200 euroa. Sunnuntain finaalkarsintaan ja finaaliin pääsijat maksavat sunnuntaina toisen 200 euron osallistumismaksun kilpailupaikalla.

20.2.2. Joukkueen kuljettajat

Joukkueeseen tulee nimetä vähintään viisi (5) ja enintään kymmenen (10) kuljettajaa, jotka ovat vähintään 18 vuoden ikäisiä.

Joukkueeseen voidaan nimetä kuljettajia, joilla ei ole kilpailulisenssissään joukkueen ilmoittavan seuran nimeä ja numeroa. Ko. kuljettajat voivat edustaa liigateluissa kyseistä joukkuetta ja sen ilmoittanutta seuraa. Muulloin he edustavat "kilpailulisenssiseuraansa".

Joukkueeseen voidaan nimetä myös sellaisia kuljettajia, jotka eivät ilmoittautumisen päättymishetkellä ole sääntöjen mukaisia kuljettajia (ei ole lisenssiä tai ovat nuorten luokan kuljettajia). Heidän tulee olla sinä kilpailupäivänä, jolloin he ajavat joukkueessa, sääntöjen mukaisia kuljettajia.

Kuljettajien ilmoittautumisen määräajan jälkeen kuljettajia ei saa enää vaihtaa.

Voidaan hyväksyä enintään kahden (2) kuljettajan vaihto/joukkue 31.7 mennessä. Vaihdeettava kuljettaja ei saa olla ilmoitettuna aikaisemmin johonkin toiseen joukkueeseen.

Tämän jälkeen vaihto edellyttää lääkärintodistusta, tai työnantajantodistus jossa on maininta, mikä estää ajamisen kilpailussa.

Mahdolliset muut tapaukset lajiryhmän päätöksellä.

Uuden kuljettajan tulee olla liigasääntöjen mukainen. Mahdollinen vaihto katso liiga asetus

20.2.3. Joukkueen johtajat

Joukkueeseen nimetään yksi tai kaksi (1-2) joukkueen johtajaa.

Heillä tulee olla voimassaoleva AKK:n toimitsijalisenssi sekä voimassaoleva JM-tutkinto tai rataleimatutkinto. Nopeuden päätoimitsijalisenssi vastaa JM-tutkintoa.

Joukkueen johtaja toimii joukkueen ja kuljettajien ilmoittajan edustajana. Kun joukkueen johtajan seura on jokin muu kuin joukkueen ilmoitettava seura, tulee joukkueen johtajan ja seuran välillä tehdä sopimus toimimisesta joukkueen johtajana. Tämä sopimus on toimitettava AKK:lle joukkueen ilmoittautumisen yhteydessä.

Joukkueen johtajana ei voi toimia joukkueessaan kuljettajana eikä joukkueen kuljettaja joukkueen johtajana.

Joukkueen johtaja tekee ja allekirjoittaa joukkueen puolesta mahdolliset vastalauseet, ei kuljettajat.

Vähintään toisen ilmoitetuista joukkueen johtajista tulee olla toimessa kilpailun aikana.

Mikäli joukkueen johtaja on estynyt toimimaan tehtävässään liigakilpailussa, voi seura ilmoittaa liitolle uuden joukkueen johtajan vähintään viikkoa ennen liigakilpailua. Uuden

joukkueen johtajan tulee täyttää joukkueen johtajalle asetetut vaatimukset.

20.3. Mainokset, värit ja numerot

20.3.1. Mainosmääräykset

JM SM-liigaan osallistuvissa autoissa on oltava tuulilasien yläreunaan kiinnitettävä seuran nimitarra. Se voi sisältää mainoksen, mikäli mainos ei häiritse seuran nimen luettavuutta.

Nimitarran koko on enintään 15x120 cm.

Muu auton pinta-ala, lukuun ottamatta etupellistä alaa 50x50 cm, joka varataan lajiryhmän käyttöön, on kuljettajien ja joukkueen omassa käytössä.

Lajiryhmä varaa oikeuden sijoittaa JM SM-liigan yhteistyökumppanien mainoksia myös JM SM-liiga kilpailujen kilpailualueelle.

Kilpailun järjestäjä voi laittaa joukkueiden autoon yhden mainoksen, jos siitä on maininta kilpailukutsussa. Mainoksen paikka tulee sovittaa kunkin joukkueen kanssa erikseen.

Mikäli järjestäjän mainos on ristiriidassa joukkueen oman mainoksen kanssa, voi joukkue vapautua järjestäjän mainoksesta suorittamalla kilpailun järjestäjälle ylimääräisen 500 euron(?) mainoksesta vapautumismaksun.

20.3.2. Liigavärit

Jokaisen JM SM-liigaotteluun osallistuvan auton tulee olla maalattu joukkueelle hyväksytyin liigavärein. Joukkueen liigavärien hyväksyy lajiryhmä.

Liigaväreihin maalatussa autosta on toimitettava värivalokuvat ilmoittautumisen yhteydessä. Kuvissa auto on oltava kuvattu edestä, sivulta ja takaa.

20.3.3. Kilpailunumerot

Joukkueet numeroidaan vuosittain lajiryhmän toimesta. Joukkuenumero on edellisen vuoden tulosjärjestys 12 ensimmäisen joukkueen kohdalla sekä muilla joukkueilla arvottu numero.

Takasiivikkunaan auton molemmille puolille tulee joukkueen numero (korkeus vähintään 25 cm, leveys vähintään 5 cm) sekä kuljettajatunnus (korkeus vähintään 20 cm, leveys vähintään 2 cm).

Takalasiin tulee joukkueen numero (korkeus vähintään 15 cm) sekä kuljettajatunnus (korkeus vähintään 10 cm). Näiden numeroiden ja tunnusten leveys on vähintään 2 cm.

Etujalojen kohdalle tulee joukkueen numero sekä kuljettajan kuljettajatunnus (korkeus vähintään 20 cm, leveys vähintään 2 cm). Numero tulee olla edestä katsottuna vasemman etuvalon ja kuljettajatunnus oikean etuvalon kohdalla.

Numerot ja kirjaimet ovat mustia valkoisella pohjalla ja niiden tulee olla puhdistettuna kuljettajan tullessa lähtöön.

Kuljettajatunnuksina käytetään kirjaimia; A E H K L N R S T X. Kuljettajien ilmoittamisen jälkeen tunnuksia ei saa vaihtaa.

20.4. Joukkueiden liigapaperit

AKK julkaisee Internet-sivullaan materiaali pankissa joukkueille niiden tarvitsemat paperit.

20.5. JM SM-liigan otteluohjelma

JM SM-liiga ajetaan kerrasta poikki systeemillä yhtenä viikonloppuna. Kilpailun osia ovat karsintakilpailu, finaalikarsinta ja JM SM-finaali.

Karsintapaikkakuntia on kaksi (2), mikäli ilmoittautuneiden joukkueiden määrä sitä edellyttää, tai SM järjestäjä niin haluaa.

Kaikki joukkueet osallistuvat lauantaina karsintaan.

Lohkoja muodostetaan niin paljon, että kaikki ilmoittautuneet joukkueet pääsevät ajamaan. Lohkossa on enintään seitsemän (7) joukkuetta.

Joukkueet arvotaan karsintapaikkakunnille sekä lohkoihin.

Järjestävän seuran joukkueet saavat ajaa kotipaikkakunnallaan.

Sunnuntain finaalikarsintaan menevät lohkojen voittajat sekä toiseksi tulleet, yhteensä 12 joukkuetta jaettuina kahteen lohkokseen.

Lohkot ja radat arvotaan 1 kilpailupäivän jälkeen joukkueenjohtajien palaverissa.

JM SM-liigafinaaliin pääsee finaalikarsinnasta kunkin lohkon kolme (3) parasta joukkuetta.

JM SM-liigafinaalin voittanut joukkue on Suomenmestari.

20.6. Ajokaaviot

Speedway tyyppinen ajotapa, jossa ajetaan määrättyjen ajokaavioiden mukaan. Ottelun ajorajastus on vuoroittainen lohko/erä.

Lauantain karsintakilpailuissa ajetaan kuusi-seitsemän (6–7) neljän (4) lähdön erää eli yhteensä 24–28 lähtöä/lohko tai ottelu. Sunnuntain finaalikarsinnassa ajetaan kuusi (6) neljän (4) lähdön erää eli yhteensä 24 lähtöä/lohko.

JM SM-liigafinaalissa ajetaan kuusi (6) kuuden (6) lähdön erää eli yhteensä 36 lähtöä.

Joukkueen lähtöradat ovat taulukon mukaiset vaihtuen kussakin erässä.

20.7. Pistelasku

Jokaisessa lähdössä jaetaan pisteitä seuraavasti:

Voittaja 7, toinen 5, kolmas 4, neljäs 3, viides 2, kuudes ja seitsemäs 1 pistettä.

Lopullinen pisteytys vahvistetaan ilmoittautumisen jälkeen.

Keskeyttäminen ja ajosuorituksen hylkääminen on aina 0 pistettä.

Keskeyttäneeksi katsotaan kuljettaja, joka ei ole saapunut maaliin kahden (2) minuutin kuluessa ko. lähdön voittajan maaliin tulosta tai ellei hän ole aloittanut viimeistä kierrosta ennen kuin lähdön voittaja ylittää maaliinjan.

Mikäli väli-/jälkikatsastuksessa löydetään sääntöjen vastainen auto, menettää joukkue kaikki ko. autolla hankitut pisteet ja lisäksi joukkue menettää sakkona 10 pistettä. Muiden joukkueiden pisteitä ei nosteta tällaisissa tapauksessa.

Saavutetut joukkueen pisteet ratkaisevat ottelun voittajan ja muut sijoitukset.

Kaikissa tasapisteratkaisuissa ratkaisevat, lähtövoitot, lähtöjen toiset sijat, lähtöjen kolmannet sijat jne.

20.8. Kilpailun johtaminen

Kilpailua johtaa kilpailunjohtaja normaalin kansallisen kilpailun tavoin.

Kilpailunjohtaja käyttää apunaan aluetuomareita, jotka nimitetään kuten tuomaristo. (Kilpailunjohtaja valitsee itse aluetuomarit joihin luottaa) Heillä ei tarvitse olla

JM-tuomariston puheenjohtaja oikeuksia.

20.9. Tuomaristo

Lajiryhmä nimeää SM-kilpailulle tuomariston puheenjohtajan ja tuomariston jäseniä kaksi kappaletta. Järjestäjä valitsee lisäksi kaksi tuomariston jäsentä, joilla on TPJ-oikeudet. Kilpailun tuomaristo toimii normaalin kansallisen kilpailun tuomariston tavoin.

20.10. Järjestäjän informaatio

Kilpailun järjestäjän tulee lähettää joukkueenjohtajille tietoa mm. seuraavista asioista;

Ajo-ohjeet kilpailupaikalle, ratatiedot, erityistiedot rajoituksista (esim. rekalla pääsy jne.) kilpailun aikataulu, tiedot majoitusmahdollisuuksista jne.

Jokaiselle joukkueelle tulee toimittaa varikkolippuja lauantain karsintakilpailuun 40 kpl.

Varikkoliput ovat kaikilla kuljettajilla ja joukkueiden johtajilla 2-päiväisiä, vaikka joukkue ei enää jatka kilpailua sunnuntain finaalikarsinnassa tai finaalissa.

20.11. Ilmoittautuminen kilpailupaikalla ja esikatsastus

Joukkueen johtaja jättää 15 min ennen joukkueen esikatsastusaikaa allekirjoittamansa koko joukkueen ilmoittautumislomakkeen kilpailutoimistoon.

Tämän jälkeen käy kukin kuljettaja jättämässä henkilökohtaisen ilmoittautumislomakkeen sekä esittää sääntöjen määräämät asiakirjat.

Sunnuntaiaamuna joukkueen johtaja suorittaa sunnuntaipäivän finaalikarsinta- ja finaalkilpailun joukkueen osallistumismaksun.

Lauantaina joukkueessa pitää olla mukana vähintään viisi (5) kuljettajaa. Loput joukkueen kuljettajista voivat saapua, ilmoittautua ja katsastaa autonsa sunnuntaina, kun joukkue on päässyt jatkoon sunnuntaille.

Katsastusaikataulu laaditaan kaikille joukkueille erikseen huomioiden matkojen pituudet.

Pysäköintivarikolla saa olla vain kilpailun esikatsastuksessa hyväksytyt autot sekä korjattavaksi jääneet autot.

Kuljettaja, jonka auto on hylätty karsintakilpailun esikatsastuksessa, ei voi osallistua karsintakilpailuun. Kun auto jää karsintakilpailun varikkopaikalle kilpailun ajaksi, voi kuljettaja korjata autonsa ja katsastaa sen seuraavan päivän katsastuksen yhteydessä, jos joukkue pääsee

jatkoon sunnuntaille. Mikäli auto viedään pois karsintakilpailun katsastuksen hylkäyksen jälkeen ennen joukkueen siirtymistä sunnuntain kilpailupaikalle, tätä autoa ei voi tuoda enää sunnuntaille mukaan.

Toiselta karsintapaikkakunnalta kilpailun järjestäjä toimittaa kuljettajien ilmoittautumiskaavakkeet sekä katsastuspöytäkirjat sunnuntain kilpailun järjestäjälle.

20.12. Huolto aika, siirtyminen ja toimenpiteet sunnuntaiaamuna

Kummallakin karsintapaikkakunnalla on jatkoon selvinneillä joukkueilla kaksi (2) tuntia huoltoaikaa kilpailun viimeisen lähdön maaliintulon jälkeen karsintapaikkakunnalla.

Toiselta karsintapaikkakunnalta jatkoon päässeiden

joukkueiden on siirryttävä kalustoineen finaalin kilpailupaikalle kahden (2) tunnin kuluessa siitä, kun kyseisellä karsintapaikkakunnalla huolto aika kilpailun jälkeen on päättynyt.

Kilpailijalle annetaan aikakortti, johon merkitään kilpailijan todellinen lähtöaika karsintapaikkakunnalta.

Toiselta paikkakunnalta siirtyvien joukkueiden autot sinetöidään ennen niiden lähtöä. Sinetöinnistä ja sinetöintikohtista tehdään merkintä auton katsastuspöytäkirjaan. Sinetöinnin tarkastaa sunnuntain kilpailupaikan katsastushenkilöt, jotka myös antavat luvan niiden purkamiseen.

Mikäli jostakin autosta puuttuu sinetöinti tai se on mennyt rikki, kyseinen kuljettaja suljetaan kilpailusta ja joukkueelle määrätään rangaisrusteista -50 finaalikarsintaan. Samoin menetellään, mikäli toisella paikkakunnalla sinetöityä autoja ei tuoda sunnuntain kilpailupaikalle annetun siirtymäajan puitteissa.

Kullekin jatkoon sunnuntaille selvinneelle joukkueelle annetaan uudet ajat ilmoittautumista, mahdollista joukkueen täydentämistä ja katsastusta varten sunnuntai-aamulle.

Toiselta paikkakunnalta tuleville joukkueille annetaan kullekin 10 minuutin aika harjoitella ja tutustua rataan katsastuksen jälkeen.

20.13. Puutteellisuudet ilmoittautuessa

Mikäli joukkue ilmoittautuu otteleen varsinaisten kuljettajien tai autojen osalta vajaalukuisena (alle minimimäärän; viisi) tai joukkueen johto ei ole sääntöjen mukainen, sakotetaan joukkueen ilmoittajaa 100 euroa/puuttuva kuljettaja, auto tai joukkueenjohtaja. Maksu suoritetaan JM SM-liigan järjestäjälle.

Mikäli joukkue ei saavu otteleen JM SM-liigaan, sakotetaan joukkuetta 300 euroa. Lisäksi joukkue suljetaan JM SM-liigasta, eikä joukkue, ko. joukkueeseen ilmoitetut kuljettajat ja joukkueen johtajat, voi osallistua seuraavana vuonna JM SM-liigaan.

20.14. Lähdön keräilyalue

Paikka, johon seuraavaksi lähtevä lähtö kokoontuu edellisen lähdön siirryttyä lähtöviivalle.

Kuljettajan avustajat saavat tulla keräilyalueelle.

Keräilyalueen etureuna= lähtöalueen alkaminen.

Lähtöalueen alkamisraja on merkittävä selvästi kilvillä sekä viivalla.

Auton etupyörien ylityttyä ko. rajan, katsotaan sen osallistuneen ko. lähtöön.

Kuljettajan varusteet tulee olla paikallaan ja kiinnitettynä siirryttäessä lähtöalueelle.

20.15. Lähtöalue

Lähtöalue alkaa kyltistä ja viivasta/nauhasta maassa ja rajoittuu lähtöviivaan.

Avustajat eivät saa olla lähtöalueella.

Rata yksi (1) on takaa katsottuna vasemmanpuoleisen rata.

Kuljettajien on siirryttävä lähdön keräilyalueelta lähtöalueelle viimeistään kahden (2) minuutin kuluessa edellisen lähdön voittajan maaliintulosta, tai taun jäl-

keen valon syytymisen jälkeen.

Merkinä kahdesta (2) minuutista on lähtöalueen välittömässä läheisyydessä oltava selvästi kuljettajien ja joukkueen johtajien nähtävissä vilkkuva valo. Vilkkuvalo voidaan sammuttaa heti, kun kaikkien joukkueiden autot ovat siirtyneet lähtöalueelle. Vilkkuvalon päälle kytkemisestä päättää kilpailunjohtaja.

Mikäli kuljettajan varusteita puuttuu tai auto ei ole teknisesti kunnossa, voidaan se sääntöjen mukaisesti poistaa lähtöalueelta. Tässä tapauksessa ei toista kuljettajaa oteta tilalle ja ajokerta merkitään poistetulle kuljettajalle. Pisteitä joukkueelle 0 pistettä.

Ellei kuljettaja viimeistään kahden (2) minuutin kuluessa valon syytystä siirry lähtöviivalle, suljetaan joukkue ko. lähdöstä. Pisteitä joukkueelle 0 pistettä.

Jos lähtöalueella olevan joukkueen auton lisäksi lähtöalueen rajan ylittää toinen saman joukkueen auto, on tämän auton osallistuttava seuraavaan lähtöön. Toinen saman joukkueen auto lähtöalueella merkitsee -10 pistettä.

20.16 Lähdön pituus

Lähdön pituus on 1,5 - 2 kierrosta kuitenkin enintään 2400 m.

20.17. Kuljettajien käyttö

Liigaotteluun joukkue ilmoittaa viisi – kymmenen (5–10) kuljettajaa.

Kuljettajille ei ole ennakoon merkitty henkilökohtaista ajopaikkaa, vaan joukkueen johtaja valitsee kulloinkin ajavan kuljettajan. Otteluun ilmoitettu kuljettaja saa osallistua enintään kuuteen (6) lähtöön kilpailun eri osissa. Osia ovat karsinta, finaalkarsinta ja SM-finaali.

Virheellisen kuljettajan käyttö = liikaa lähtöihin osallistumisia. Seuraamus virheellisestä kuljettajan käytöstä on kymmenen (10) pisteen menetys, sekä sen lisäksi virheellisestä lähdöstä saatujen pisteiden menetys.

Muiden joukkueiden ko. lähdössä saavuttamat pisteet eivät muutu.

Poikkeuksena JM-luokan liputussääntöön; joukkueenjohtaja voi ajattaa kuljettajaa, joka on saanut ko.kilpailussa mustan lipun. Mikäli kuljettaja saa kilpailussa toisen mustan lipun tai hänet suljetaan kilpailusta muusta syystä, menettää hän ko. lähdöstä tai tapahtumaa edellisestä lähdöstä saamansa pisteet. Lisäksi joukkueelta vähennetään 10 pistettä. Muiden joukkueiden saavuttamat pisteet eivät ko. tapauksessa muutu.

Sulkeminen kilpailusta tuomariston toimesta voi koskea joko pelkästään lauantain karsintakilpailua tai myös koko viikonloppua. Tämä ilmenee tuomariston päätöksestä.

Mikäli kilpailija suljetaan koko kilpailusta on hänen käyttämänsä auto siitä hetkestä lähtien myyntivaihteen alainen

Samoin voidaan menetellä, jos joukkueen kuljettaja loukkaantuu lauantaina siten, että ei pysty enää ajamaan sunnuntaina kilpailussa.

Vara-autopaikalla saa olla joukkueesta vain yksi kuljettaja kerralla. Tämä kuljettaja lähtee joko ajamaan ko.

erän johonkin lähtöön tai erän päätyttyä varikkopaikalle. Lähtöön ajamaan menneen kuljettaja paikalle saa sijoittaa toisen kuljettajan. Vara-autopaikalla käyneellä kuljettajalla on autossaan viimeksi käytetyt renkaat alla.

Sellaista kuljettajaa, jolla ajokerrat ovat jo täynnä, ei voi sijoittaa vara- autopaikalle.

Liputuskaavio on JM SM-liigassa seuraava:
 $MV = \text{mustavalkoinen lippu} + M = \text{musta lippu.}$
 $M = \text{kilpailun johtaja hylkää ajosuorituksen lähdöstä.}$
 $2 \times M = \text{johtaja määrää toisen mustan, tuomaristo sulkee kilpailupäivästä tai kilpailusta.}$

$MV + MV = M;$

$MV + M + MV \text{ tai } M = 2 \times M;$

$M + MV + MV \text{ tai } M = 2 \times M$

Kilpailijoille annetut liputukset ovat kilpailun osakohtaisia eivätkä siirry kilpailijan mukana seuraavaan kilpailun osaan.

20.18. Uusittava lähtö

Vain punaisella lipulla keskeytetty lähtö voidaan uusia.

Lähtö tulee uusia välittömästi.

Lähtöä uusittaessa punaisen lipun jälkeen, ei kuljettaja, jonka kaadon tai onnettomuuden vuoksi punaista lippua käytettiin, saa turvallisuussyistä osallistua uusittavaan lähtöön. Uusittava eli keskeytetty lähtö lasketaan hänelle osallistumiskerraksi ja hänet katsotaan keskeytäneeksi. Hänen tilallaan ei saa käyttää toista kuljettajaa.

Näitä kuljettajia voi olla keskeytettyssä lähdössä useampikin kuin yksi.

Samoin menetellään niiden kuljettajien kohdalla, jotka saivat mustan lipun ko. lähdössä. Heidän ajosuorituksensa on hylätty ja kuljettajaa ei saa vaihtaa. Lähtö lasketaan heille osallistumiskerraksi.

Muut kuljettajat saa uusittavaan lähtöön vaihtaa ja ko. lähdön ajokerta merkitään heille. Muut liputukset ja päätökset ovat voimassa niitä saaneilla kuljettajilla, ei kuitenkaan vilppilähtöpäätös.

20.19. Tauot

Karsintakilpailussa ja finaalkarsinnassa pidetään tauko 20+2 minuuttia kun kukin lohko on ajanut kolme (3) erää. Finaalkarsinnan ja finaalin välissä pidettävän tauon pituus on yksi (1) tunti.

Finaalissa pidetään 20+2 minuutin tauko aina kahden (2) ajetur erän jälkeen eli kaksi (2) taukoa.

Mikäli radan kunnostus vaatii, tauot voivat olla pidempiä.

20.20. Palkinnot

SM-liigassa palkinnot jaetaan kahdelletoista (12) parhaalle joukkueelle. Nämä palkinnot hankkii finaalkilpailun järjestäjä.

20.21. Ostotarjous

Käytössä on normaali ostotarjousääntö jäljempänä esitetyn poikkeuksin. Ostotarjouksen voi tehdä kilpailuun hyväksytyistä autoista. Kaikki katsastuksessa hyväksytyt autot ovat myynnissä, riippumatta siitä, onko niillä ajettu yhtään lähtöä.

Joukkueen johtajat saavat tehdä kolme (3) ostotarjousta

kilpailupäivänä. He voivat kohdistaa ostotarjouksen joko joukkueen autoon suojatarjousina tai muuhun kilpailuun hyväksytyyn autoon. Lauantaina putoavien joukkueiden autot myydään lauantaina. Autot, jotka on hyväksytty mukaan kilpailuun, ovat kaikki myyntivielvoitteen alla.

Pahasti vaurioituneen auton saa jatkoon selvinnyt joukkue halutessaan ilmoittaa lauantain karsinnan päätteeksi myyntiin lauantaina karsintapaikkakunnalla.

Tämän jälkeen kyseinen kuljettaja ja auto eivät jatka sunnuntain kilpailuudessa. Tämän johdosta ei kuljettajien tai autojen määrää voi lisätä ilmoitettuun joukkueeseen.

Molempina päivinä kertyneet ostotarjousrahat jaetaan seuraavasti.

Kilpailun järjestäjille jää 40 % ostotarjousrahoista.

SM-finalistit eli sijoille 1-6 sijoittuneet joukkueet saavat joukkueille jaettavista ostotarjousrahoista 70 % jaettuna tasan joukkueiden kesken.

Sijoille 7-12 sijoittuneet joukkueet saavat joukkueille jaettavista ostotarjousrahoista 30 % jaettuna tasan joukkueiden kesken.

Rahat maksetaan kyseisten seurojen ilmoittamalle pankkitilille neljäntoista (14) päivän kuluessa kilpailusta.

20.22. Liigatiedotteet

Tiedottaminen tarkennetaan asetuksessa.